

Cassandra Eason

1001 ZAKLEĆ



**Kompletna księga skutecznych zakleć,
dzięki którym szybko spełnisz
każde swoje pragnienie**




STUDIO
ASTROPSYCHOLOGII
jeszcze lepsze jutro

1001
ZAKLEĆ

Cassandra Eason

1001 ZAKŁĘĆ



**Kompletna księga skutecznych zaklęć,
dzięki którym szybko spełnisz
każde swoje pragnienie**


STUDIO
ASTROPSYCHOLOGII
jeszcze lepsze jutro

REDAKCJA: Magdalena Kuźmiuk
SKŁAD: Krzysztof Remiszewski
PROJEKT OKŁADKI: Krzysztof Remiszewski
TŁUMACZENIE: Anna Lewicka
Zdjęcie Autorki na okładce: © John Gold

Wydanie I
Białystok 2023
ISBN 978-83-8301-519-4

Tytuł oryginału: *1001 Spells: The Complete Book of Spells for Every Purpose*

Some material published in *A Spell a Day*, © 2014 by Cassandra Eason
New material © 2016 by Cassandra Eason
Originally published in 2016 in the United States by Sterling Ethos,
an imprint of Sterling Publishing Co., Inc., under the title
1001 SPELLS: THE COMPLETE BOOK OF SPELLS FOR EVERY PURPOSE.
This edition has been published by arrangement with Sterling Publishing Co., Inc.,
33 East 17TH Street, New York, NY, USA, 10003.

© Copyright for the Polish edition by Studio Astropsychologii, Białystok 2023
All rights reserved, including the right of reproduction in whole or in part in any form.

Wszelkie prawa zastrzeżone. Bez uprzedniej pisemnej zgody wydawcy żadna część tej książki nie może być powielana w jakimkolwiek procesie mechanicznym, fotograficznym lub elektronicznym ani w formie nagrania fonograficznego. Nie może też być przechowywana w systemie wyszukiwania, przesyłana lub w inny sposób kopiowana do użytku publicznego lub prywatnego – w inny sposób niż „dozwolony użytek” obejmujący krótkie cytaty zawarte w artykułach i recenzjach.

Książka ta zawiera informacje dotyczące zdrowia. Wydawca dołożył wszelkich starań, aby były one pełne, rzetelne i zgodne z aktualnym stanem wiedzy w momencie publikacji. Tym niemniej nie powinny one zastępować porady lekarza lub dietetyka, ani też być traktowane jako konsultacja medyczna lub inna. Jeśli podejrzewasz u siebie problemy zdrowotne lub wiesz o nich, powinieneś koniecznie skonsultować się z lekarzem, zanim samodzielnie rozpoczniesz jakikolwiek program poprawy zdrowia. Wydawca ani Autor nie ponoszą żadnej odpowiedzialności za jakiegokolwiek negatywne skutki dla zdrowia, mogące wystąpić w wyniku stosowania zaprezentowanych w książce metod.



Bądź na bieżąco i śledź nasze wydawnictwo na Facebooku.
www.facebook.com/Wydawnictwo.Studio.Astropsychologii



STUDIO
ASTROPSYCHOLOGII
jeszcze lepsze jutro

15-762 Białystok
ul. Antoniuk Fabr. 55/24
85 662 92 67 – redakcja
85 654 78 06 – sekretariat
85 653 13 03 – dział handlowy – hurt
85 654 78 35 – www.talizman.pl – detal
strona wydawnictwa: www.studioastro.pl

Więcej informacji znajdziesz na portalu www.psychotronika.pl

PRINTED IN POLAND

Moim ukochanym dzieciom,
Tomowi, Jade, Jackowi, Mirandzie i Billowi,
oraz moim wnuczkom, Freyi i Holly,
których wsparcie pomogło mi w tym roku przejść
przez poważną chorobę i ukończyć tę książkę.
Johnowi Goldowi, mojemu redaktorowi, opiekunowi i mentorowi,
oraz Konnie Gold, mojej muzie i wspaniałej przyjaciółce;
najdroższej Debbie, mojej guru od stron internetowych,
oraz mojej córce na mocy bogini, Caitlin Waller,
z którą wspólnie wypróbowałyśmy wiele zaklęć.
Na koniec ostatniej, choć równie ważnej osobie,
Kate Zimmermann, mojej redaktorce, która nie traciła wiary,
gdy pisałam i jednocześnie wracałam do zdrowia.

SPIS TREŚCI

Wprowadzenie	9
Rozdział 1. Magia miłosna	11
Rozdział 2. Magia finansowa	37
Rozdział 3. Magia kariery	63
Rozdział 4. Zaklęcia zdrowotne i uzdrawiające	89
Rozdział 5. Magia wakacyjna i podróżnicza	115
Rozdział 6. Magia płodności	141
Rozdział 7. Magia szczęścia	167
Rozdział 8. Magia dla domu	209
Rozdział 9. Magia życzeń	221
Rozdział 10. Magia na wszystkie pory roku i święta	247
Rozdział 11. Zaklęcia dotyczące zwierząt	273
Rozdział 12. Zaklęcia ochronne	299
Rozdział 13. Zaklęcia dotyczące przyjaciół i sąsiadów	325
Rozdział 14. Zaklęcia sprawiedliwości i pokoju	351
Rozdział 15. Zaklęcia na wszystkie pory roku	377
Rozdział 16. Magia astrologiczna	403
Rozdział 17. Magia Aniołów	431
Rozdział 18. Zaklęcia dla różnych grup wiekowych i etapów życia	457
Rozdział 19. Magia różnorodna	483
Rozdział 20. Tradycyjna magia w współczesnej formie	509
Indeks	537
○ Autorce	552

WPROWADZENIE

Trzymasz w rękach *1001 zaklęć*, książkę będącą efektem czterdziestu lat poszukiwań, badań i rzucania zaklęć. Ta pozycja zawiera kilka moich starych, dobrze wypróbowanych zaklęć, których nie można zmienić bez utraty ich esencji. Jednak zdecydowana większość to zupełnie nowe czary lub całkowite przeróbki wcześniejszych zaklęć, ich nowe wersje okazały się znacznie skuteczniejsze niż oryginały.

Znajdziesz tu wszystko, od rytuałów miłosnych do zaklęć pacyfikujących współpracowników, którzy bawią się w biurowe gierki; od czarów pozwalających na szybką sprzedaż domu z zyskiem po takie, które pozwolą na zarabianie pieniędzy dzięki ukrytym talentom twórczym; od pozbywania się paskudnych duchów po przeciwdziałanie negatywnym intencjom osób, które są zazdrosne o ciebie i źle ci życzą; od starych egipskich rytuałów w unowocześnionej wersji po zupełnie współczesne zaklęcia wykorzystujące technologię. Terminy „czar”, „zaklęcie” i „rytuał” są tu używane zamiennie, ponieważ w swojej istocie wszystkie oznaczają podążanie za formułą w celu osiągnięcia określonego celu.

Każde zaklęcie podaje informacje, jakie składniki będą potrzebne do jego przeprowadzenia lub rzucenia – zazwyczaj są to proste artykuły, które można znaleźć w kuchennej szafce, w ogrodzie, w supermarkecie lub w Internecie. Zaklęcie podaje również najlepszy czas na jego wykonanie oraz instrukcje krok po kroku, które poprowadzą cię od początku do końca, aby zagwarantować trwałość jego skutków przez dni i tygodnie po rzuceniu.

Jeśli określone zaklęcie nie jest odpowiednie dla twoich potrzeb lub nie masz dostępu do konkretnego składnika, kryształu albo koloru świecy, możesz zastąpić je substytutami, które pasują do twojego stylu życia i potrzeb. Zaklęcia to szablon i formaty, które mają cię prowadzić, ale nie muszą być traktowane zbyt sztywno. Dlatego możesz zmieniać słowa i działania, dopóki nie poczujesz, że są one dla ciebie odpowiednie. Wszyscy posiadamy wrodzone zdolności do pracy magicznej. W razie wątpliwości biały kolor zastąpi każdy inny kolor, czysty kwarc zastąpi każdy inny kryształ, a lawenda – każdy inny zapach.

Każde zaklęcie, które tu proponuję, jest zgodne z etycznymi praktykami magicznymi i nikomu nie szkodzi. Jeśli zaklęcie polega na wyeliminowaniu czegoś lub kogoś destrukcyjnego z twojego życia czy życia bliskiej ci osoby, ma na celu usunięcie lub związanie złego zachowania albo zagrożenia wyrządzonego tobie lub twoim bliskim, ale nigdy nie krzywdzi sprawcy. Takie podejście jest zgodne z zasadami

karmy, a czasami pokazanie ludziom ich prawdziwej natury prowadzi do ziemskiej sprawiedliwości.

Jeśli chcesz dowiedzieć się więcej o tym, jak działa magia lub dlaczego wybrałam określone dni i godziny do przeprowadzenia danego zaklęcia, zachęcam do przeczytania mojej *Księgi cieni* wydanej przez Sterling Ethos. Zawiera ona mnóstwo pustych stron, na których możesz zapisać własne wersje swoich ulubionych zaklęć. Jeśli chcesz jeszcze bardziej zagłębić się w sferę magii, zapraszam do udziału w jednym z moich kursów online dotyczących magii lub rozwoju psychicznego, znajdziesz je na mojej stronie internetowej: www.cassandraeason.com*.

Korzystaj z indeksu oraz różnych sekcji, aby odszukać odpowiednie zaklęcie. Po krótkim czasie zauważysz, że twoje zaklęcia, stworzone w oparciu o moje, zaczną przychodzić całkiem naturalnie i wykreujesz swój własny styl magii. Przede wszystkim ciesz się magią i nie przejmuj się, jeśli wykonując zaklęcie podążysz w kierunku przeciwnym do ruchu wskazówek zegara, zamiast zgodnie z nimi, lub świeca się nie zapali. Prawdziwa magia pochodzi z serca, duszy i umysłu: jeśli pracujesz z dobrymi intencjami, a zaklęcie naprawdę ma dla ciebie znaczenie, nie ma na świecie maga, który miałby prawo oceniać cię w skali od 1 do 10.

Ta książka była dla mnie dużym przedsięwzięciem, ponieważ w połowie pisania ciężko zachorowałam i potrzebna była poważna operacja. Jednak kiedy zaczęłam wracać do zdrowia, sięgnęłam po notes i długopis, ponieważ nie mogłam korzystać z komputera. Tworzenie pięknych zaklęć wypełnionych nadzieją i obietnicą na lepsze jutro stało się dla mnie sposobem na rozświetlenie ciemności w moim życiu.

Teraz, sześć miesięcy później, ukończyłam tę kulminację moich badań i wykonałam ważny krok na mojej życiowej drodze.

Ciesz się tą książką i usłysz mnie w każdym słowie, kiedy uczę tego, co tak bardzo kocham całym sercem – magii; mocy zmieniającej nasze życie i świat.


Cassandra Eason

* Materiały w języku angielskim (przyp. tłum.).

ROZDZIAŁ 1

MAGIA MIŁOSNA

Oto zaklęcia na przyciągnięcie nowej miłości, odbudowanie zaufania po zdradzie, znalezienie swojej bratniej duszy, zwiększenie miłości i zaangażowania, podtrzymanie małżeństwa, życie w trwałej miłości, zapewnienie wierności, przywrócenie pasji, pogodzenie i zakończenie miłości w sposób pokojowy.



1

ZAKŁĘCIE MIŁOŚNE

Potrzebne składniki:

Jedna zielona świeczka
Twój ulubiony element biżuterii
Jedno kadzidło różane lub lawendowe
w podstawce

Właściwy czas:

Piątek

Zaklęcie

- Umieść biżuterię przed świecą.
- Zapal świecę i skup się na jej płomieniu, mówiąc:
Wzywam moją miłość, aby mnie odnalazła i pozostała ze mną wiernie, z miłością, dopóki słońce świeci i wody płyną po ziemi.
- Jeśli znasz imię osoby, którą pragniesz wezwać, odnieś się do niej po imieniu w czasie rzucania zaklęcia.
- Zapal kadzidło od płomienia świecy i powtórz te same słowa w powietrzu nad biżuterią, używając dymu kadzidła jako pióra.
- Trzykrotnie przenieś biżuterię nad płomieniem świecy, poruszając ją zgodnie z ruchem wskazówek zegara, i powtórz te same słowa.
- Zdmuchnij świecę i powtórz zaklęcie.
- Zakładaj tę biżuterię, kiedy wybierasz się na randki i w miejsca, gdzie spodziewasz się poznać kogoś nowego.
- Powtórz to zaklęcie w każdy kolejny piątek, aby podtrzymać jego moc i energię.

2

DLA PRZYWOŁANIA BRATNIEJ DUSZY, ZNANEJ LUB NIEZNANEJ

Potrzebne składniki:

Sześć różowych świeczek umieszczonych
w kółku
Różowa lub czerwona róża
Naczynie żaroodporne wypełnione do połowy
ziemią

Właściwy czas:

Piątek

Zaklęcie

- Przed zapaleniem przeciągnij palcem wskazującym dominującej ręki po jednej stronie każdej świecy i powiedz następujące zdanie:
Przyjdź do mnie, moja bratnia duszo, przyjdź szybko i pozostań ze mną na zawsze i wiernie.
- Zapal najpierw świecę, na której pisałeś, powtarzając na głos słowa.
- Zapalaj po kolei świece, powtarzając słowa przy każdym zapaleniu świecy.
- Weź płatek róży i trzymaj go krótko w płomieniu pierwszej zapalanej świecy.
- W czasie gdy płatek się spala, powtórz jeszcze raz słowa zaklęcia.
- Upuść płonący płatek do naczynia.
- Przy każdej świecy zapalaj kolejny płatek, powtarzając słowa i czynności.
- Upuść każdy spalony płatek do naczynia z ziemią.
- Przytrzymaj naczynie z wypalonymi płatkami nad środkiem kręgu świec i powtórz słowa jeszcze raz.
- Zdmuchnij krąg świec tak szybko, jak tylko potrafisz.
- Spalone płatki zakop na zewnątrz, a pozostałe płatki rozrzuć.



3

WIKTORIAŃSKIE ZAKŁĘCIE LUSTRA

Potrzebne składniki:

Lustro wystarczająco duże, by móc się w nim przejrzeć
Świeca o kwiatowym zapachu
Szczotka do włosów

Właściwy czas:

Północ

Zaklęcie

- Tuż przed północą zapal świecę. Upewnij się, że jej blask odbija się w lustrze.
- O północy zacznij wpatrywać się w lustro, czesząc włosy delikatnie i rytmicznie. Licz po cichu do stu.
- Kiedy doliczysz do stu, kontynuuj szczotkowanie, szepcząc te słowa:
*Przyjdź mój kochanku, przybądź tu,
zza gór siedmiu i lasów stu,
z daleka czy bliska przybądź tu,
pojaw się w lustrze jak ze snu.*
- Gdy już zaczniesz drzemać, odłóż pędzel, dotknij ustami lustra i zamknij oczy.
- Powoli otwórz oczy i mrugnij. Za sobą, w odbiciu lustra, możesz na moment dostrzec twarz osoby, która będzie cię kochała w przyszłości lub kogoś, kogo już poznałeś.
- Jeśli nic nie zobaczysz, zamknij oczy ponownie, szybko policz do stu i wyobraź sobie w myślach lustro ze świecą.
- Na koniec zdmuchnij świecę, a w twoim umyśle ukaze się obraz ukochanej osoby.

4

TRADYCYJNE ZAKŁĘCIE PÓŁKSIĘŻYCA NA PRZYCIĄGNIĘCIE NOWEJ MIŁOŚCI

Potrzebne składniki:

Mapa twojego miasta, kraju lub świata
Jedno pudełko szpilek
Jeden magnes

Właściwy czas:

Każda noc od półksiężyca do pełni

Zaklęcie

- Rozrzuc szpilki po mapie, mówiąc:
*Przyjdź mój kochanku, przybądź tu,
zza gór siedmiu i lasów stu,
z daleka czy bliska przybądź tu.*
- Przeciągnij magnes zgodnie z ruchem wskazówek zegara nad mapą, zbierając wszystkie pinezki.
- Wypowiedz słowa:
*Oto przyciągam miłość do siebie,
jak magnes te szpilki przyciąga do siebie.
Przyjdź mój kochanku, przybądź tu,
zanim księżyc będzie w nowiu.*
- Umieść w otwartym pudełku szpilki z magnesem i połóż na rozłożonej mapie w pobliżu okna.
- W nocy pełni księżyca zostaw srebrną świecę do spalania, tak aby światło świecy i księżyca oświetlało pudełko.
- Pozostaw wszystko w jednym miejscu do chwili, aż pojawi się miłość. Jeśli jednak nic się nie zmieni do następnego nowiu księżyca, możesz powtórzyć rytuał.

5

STAROŻYTNY EGIPSKI RYTUAŁ
SIEDMIU CÓREK HATHOR,
CZYLI SUPEŁ MIŁOŚCI,
DOZWALAJĄCY PRZYCIĄGNAĆ
I UTRZYMAĆ TRWAŁĄ MIŁOŚĆ

Potrzebne składniki:

Siedem czerwonych wstążek jednakowej długości, po jednej dla każdej córki bogini miłości Hathor

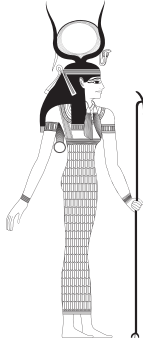
Czerwona świeczka

Właściwy czas:

Godzina przed zachodem słońca

Zaklęcie

- Zapal świecę, układając obok niej wstążki, jedną przed drugą.
- Zawiąż ze sobą najbliższe dwie wstążki (wstążki 1 i 2) węzłem. Czyniąc to, wypowiedz:
Córki Hathor, proszę, aby moja prawdziwa miłość znalazła mnie i pozostała ze mną. Matko Hathor, wskaż drogę.
- Trzecią wstążkę przywiąż do drugiej, powtarzając słowa.
- Powtórz to samo z każdą wstążką, wiążąc czwartą z trzecią, piątą z czwartą, szóstą z piątą, a na koniec siódmą z szóstą. Za każdym razem powtarzaj słowa zaklęcia.
- Pozwól, by świeca się wypaliła. Umieść sznur ze wstążek w oknie sypialni na noc.
- Rano przywiąż sznur do drzewa i powtórz zaklęcie siedem razy.



6

ABY ZNALEŹĆ NOWĄ MIŁOŚĆ,
ZWŁASZCZA PO ZDRADZIE
LUB UTRACONEJ PEWNOŚCI SIEBIE

Potrzebne składniki:

Dwie zielone, różowe lub białe świece

Twój ulubiony olejek zapachowy/perfumy

Właściwy czas:

Przed wyjściem na spotkanie towarzyskie lub zalogowaniem się na portalu randkowym

Zaklęcie

- Umieść buteleczkę perfum pomiędzy świecami.
- Zapal lewą świecę, mówiąc: *Wzywam moją miłość, aby znalazła mnie tej nocy.*
- Zapal prawą świecę, powtarzając jeszcze raz słowa zaklęcia.
- Wykonaj okrażenie flakonikiem wokół każdej świecy, najpierw lewej, dziewięć razy: trzy razy zgodnie z ruchem wskazówek zegara, trzy razy przeciwnie do ruchu wskazówek zegara, i ponownie trzy razy zgodnie z ruchem wskazówek zegara.
- W trakcie tej czynności wypowiedz trzy razy: *Wzywam moją miłość poprzez perfumy i poprzez ogień, aby znalazła mnie tej nocy.*
- Umieść kroplę perfum na środku czoła, na podstawie szyi i po wewnętrznej stronie nadgarstków. Powtarzaj słowa: *Wzywam moją miłość poprzez perfumy i poprzez ogień, aby znalazła mnie tej nocy.*
- Odstaw butelkę na miejsce, dmuchnij delikatnie w każdy płomień i szepnij: *Przybądź, ukochany, i odnajdź mnie tej nocy. Nie zdmuchuj świec podczas wykonywania tej czynności.*
- Zdmuchnij po kolei każdą świecę, powtarzając: *Przybądź, kochaj, znajdź mnie i zostań ze mną.*

7

RYTUAŁ SERCA
Z RÓŻOWEGO KWARCU
DLA ODNALEZIENIA
BRATNIEJ DUSZY, JEŚLI NIE MOŻESZ
POZNAĆ ODPOWIEDNIEJ OSOBY

Potrzebne składniki:

- Jedna różowa świeczka
- Dwa serca z różowego kwarcu ustawione przed świecą
- Suszone lub świeże płatki róż w miseczce
- Jedna różowa sakiewka ze sznurkiem

Właściwy czas:

W każdy piątek

Zaklęcie

- Zapal świecę i powiedz:
*Ofiaruję ci moje chętne serce,
serce tak łagodne, serce szczere wielce.
Przybądź, znajdź mnie i pokochaj me serce.*
- Rozsyp płatki róż w kształcie serca wokół świecy i serc z kwarcu, powtarzając bez przerwy:
*Jak ćma leci do płomienia, a motyl do kwiatu,
niech prawdziwa miłość do mnie przybędzie
i ujawni się światu.*
- Umieść kryształy i kilka płatków róży w sakiewce, powtarzając oba zaklęcia.
- Zawiąż sakiewkę i wykonaj nią dziewięć okrążeń nad świecą zgodnie z ruchem wskazówek zegara, wciąż intonując słowa zaklęcia. Kiedy skończysz, zdmuchnij świecę.
- Noś sakiewkę ze sobą, gdy wychodzisz na randki lub na spotkania z nowymi ludźmi.

8

SŁOWIAŃSKI RYTUAŁ MIŁOŚNY,
ABY SPROWADZIĆ
WŁAŚCIWĄ MIŁOŚĆ
DO DŁUGIEJ SAMOTNOŚCI

Potrzebne składniki:

- Duże, srebrne wiadro lub szklana miska do połowy wypełniona wodą
- Siedem małych kamieni księżycowych lub małych, czystych, białych kamieni

Właściwy czas:

Jasna noc w pełni księżyca lub noce bezpośrednio przed lub po pełni księżyca

Zaklęcie

- Ustaw wiadro lub szklaną miskę tak, aby złapać w niej odbicie księżyca lub światło księżyca.
- Spójrz na srebrne światło i powiedz:
*Ojcie Księżycu, nie trzymałbym cię w niewoli
ani chwili dłużej, niż jest to potrzebne.
Skieruj ku mnie trwałą i szczerą miłość,
i wróć na swoją drogę, zostawiając mnie
ze swoim błogosławieństwem.*
- Wrzucaj kamienie księżycowe do wody, jeden po drugim, powtarzając słowa zaklęcia przy każdym kamieniu.
- Podziękuj Ojcu Księżycowi i zostaw wodę na całą noc, by stała w świetle księżyca.
- Rano przelej wodę do małych szklanych buteleczek, aby potem używać jej w miłosnych kąpielach i prysznicach, które będziesz brać w nadchodzącym miesiącu przed spotkaniami towarzyskimi.
- Noś kamienie księżycowe jako symbol miłości w srebrnej torebce lub sakiewce.

9

WEZWANIE BRATNIEJ DUSZY,
ZNANEJ LUB NIEZNANEJ,
ABY CIĘ ODNALAZŁA**Potrzebne składniki:**

Dziewięć srebrnych monet
Dziewięć białych kwiatów
Dziewięć małych owoców
Jeden mały koszyk

Właściwy czas:

Wczesny ranek

Zaklęcie

- Zanieś koszyk monet, kwiatów i owoców na brzeg jeziora, basenu, oceanu lub stawu.
- Zawołaj ponad wodą:
 *Szukam mojej prawdziwej bliźniaczej duszy
i żadnej innej,
zaklinam na moc płynących wód,
aby mnie znalazła,
abyśmy natychmiast się poznali.*
- Wrzucaj do wody monety, kwiaty i owoce jeden po drugim, śpiewając cicho i nieprzerwanie:
 *Bratnia duszo, tego ranka wzywam cię.
Znajdź swoją drogę do domu, do mnie.
Z dalekich brzegów lub bliższych krain,
przybądź i weź mnie za rękę,
byśmy się poznali.*
- Trzymaj ręce wysoko nad głową, a następnie przenieś i wyciągnij je w kierunku wody, aby magicznie dotknąć swojej bliźniaczej duszy przez fale i pokonać dzielącą was przestrzeń.
- Zbierz pozostawione w wodzie na brzegu ofiary, umieszczając je z powrotem w koszyku, i powtórz wszystkie inkantacje.

10

DLA ZNALEZIENIA
NOWEJ MIŁOŚCI
I ODZYSKANIA ZAUFANIA
PO ZDRADZIE LUB PO ROZWODZIE**Potrzebne składniki:**

Cienki srebrny pierścionek, który pasuje na serdeczny palec ślubny. Zrób sobie prezent.

Właściwy czas:

Półksiężyc na niebie lub, jeśli jest pochmurno, pierwszy dzień, w którym księżyc jest widoczny.

Zaklęcie

- Stań twarzą w stronę księżycyca. Umieść pierścien w dłoni niedominującej i okrążając go sześć razy drugą dłonią, powtórz sześć razy:
 *Po pierwsze, miłość ześlij mi,
księżycu ponad mą głowę,
Po drugie, wierność ześlij mi,
księżycu ponad mą głowę,
Po trzecie, stałość ześlij mi,
księżycu ponad mą głowę.
Ten pierścień niech towarzyszy mi,
aż znajdzie mnie nowa miłość.*
- Umieść pierścionek na serdecznym palcu i powtórz te słowa.
- Kiedy się ożenisz lub wyjdiesz za mąż, lub gdy nowy partner kupi ci pierścionek, możesz przenieść pierścień miłości księżycowej na drugą rękę.

11

RYTUAŁ WĘZŁA, ABY ZWIĘKSZYĆ MIŁOŚĆ MIĘDZY TOBĄ A KIMŚ, DO KOGO CHCESZ SIĘ ZBLIŻYĆ

Potrzebne składniki:

Dwie małe lalki lub dwie małe figurki bez rysów twarzy wykonane z gliny
Różowa wstążka i zielona wstążka

Właściwy czas:

Poniedziałek

Zaklęcie

- Nadaj jednej lalce swoje imię, a drugiej imię swojego przyszłego ukochanego.
- Trzymając w każdej ręce lalkę, zamknij dłonie z lalkami w środku, mówiąc:
Chcę, aby mnie i [imię] połączyła bliskość i uczucie.
- Zwiąż dwie lalki ze sobą wstążkami, twarząmi do siebie, robiąc trzy węzły, i mówiąc przy zawiązywaniu każdego z nich:
*Trzykrotny węzeł kochanków zabezpiecza.
Mocne niech będą węzły,
długo niech miłość trwa.*
- Trzymaj związane wstążką lalki pod poduszką przez trzy noce. Czwartego ranka rozwiąż węzły jeden po drugim, strząsając każdą wstążkę i mówiąc:
Kiedy trzy razy węzeł kochanków uwolniony zostaje, miłość nas wiąże i z nami zostaje.
- Połącz wstążki luźno u góry jednym węzłem. Zawieś wstążki za drzwiami sypialni. Trzymaj lalki umieszczone twarzą do siebie w pobliżu łóżka.

12

ZAKŁĘCIE, ABY ZWIĘKSZYĆ MIŁOSNE WIBRACJE Z KIMŚ Z PRACY, KTO WYDAJE SIĘ CIEBIE NIE ZAUWAŻAĆ

Potrzebne składniki:

Kubek dla przyszłego ukochanego
Torebka herbaty, zioła lub kawa
Długa, metalowa łyżka

Właściwy czas:

Każda przerwa (możesz zrobić kawę dla wszystkich, ale zaczarować tylko jedną)

Zaklęcie

- Zalej herbatę lub kawę gorącą wodą w kubku, który zostanie zaczarowany.
- Zaczynj mieszać napój łyżką trzymaną w dominującej ręce zgodnie z ruchem wskazówek zegara, jednocześnie przesuwając drugą rękę ponad kubkiem przeciwnie do ruchu wskazówek zegara (nie za blisko), zaintonuj cicho:
*Spójrz na mnie oczami pełnymi miłości,
co jest doskonała,
niech rośnie między nami więź trwała.
Wiążę i tworzę połączenie między nami,
niech nadchodzi i niech w miłość się przerodzi.*
- Spraw, by twoje słowa (nawet wypowiedziane tylko w myślach) stawały się coraz bardziej ciche, mieszaj napój coraz wolniej, aż do momentu, kiedy zaklęcie zakończy się ciszą i bezruchem.
- Zaproponuj napój przyszłej ukochanej osobie i powiedz w myślach:
Z rosnącą miłością ode mnie dla ciebie.



51

BŁYSKAWICZNE ZAKŁĘCIE PIENIĘŻNE

Potrzebne składniki:

Świeca przyciągająca pieniądze, kwadratowa chińska świeca na szczęście z monetą wciśniętą do wosku, lub też świeca z miękkiego wosku z monetą wciśniętą do wosku na około trzy czwarte wysokości (jeśli to konieczne, zapal wcześniej świecę, aby zmiękczyć wosk i umieścić w niej monetę)

Właściwy czas:

Kiedy tylko masz nagłą potrzebę

Zaklęcie

- Zapal świecę i wpatruj się w płomień, mówiąc sześć razy (lub dziewięć razy, jeśli sprawy mają się naprawdę tragicznie) w szybkim tempie:
Tysiąc złotych [lub taka suma, jakiej potrzebujesz – bądź precyzyjny], otacza, przybywa, zadziwia MNIE!
- Na słowo MNIE zdmuchnij świeczkę i wywołaj w myślach potrzebną kwotę i dodaj:
Teraz!
- Unikaj myślenia o problemie z pieniędzmi. Jeśli w ciągu dwunastu godzin nic się nie wydarzy, powtórz zaklęcie.

52

SIEDMIODNIOWE ZAKŁĘCIE NA SZYBKĄ NADPŁYW PIENIĘDZY PRZY UŻYCIU ZŁOTA I PRZYPRAW

Potrzebne składniki:

Mały kawałek złota lub przedmiot ze złota, na przykład kolczyk
Mały słoik sproszkowanego imbiru
Złota lub biała sakiewka

Właściwy czas:

Południe

Zaklęcie

- Włóż złoto do sakiewki wraz z trzema szczyptami imbiru, mówiąc:
Złota i srebra nie mam wcale, w moje życie szczęście wkracza szybko w pełnej chwale.
- Dodaj jeszcze trzy szczypty imbiru, ponownie mówiąc te same słowa.
- Zamknij sakiewkę i potrząśnij nią trzy razy; gdy to zrobisz, powiedz:
Wilk wyje u drzwi; na szczęście nie daj dłużej czekać mi. Złota i srebra mi trzeba, o nie proszę w rytuale; niech szczęście szybko przypadnie mi w udziale!
- Trzymaj przy sobie sakiewkę w przypadku pojawienia się pilnych potrzeb finansowych.
- Powtarzaj zaklęcie codziennie, w sumie przez siedem dni (chyba, że efekty przyjdą wcześniej), pozostawiając złoto w sakiewce i dodając każdego dnia trzy szczypty imbiru więcej. Gdy recytujesz słowa, potrząśnij sakiewką trzy razy.

53

KOLEJNE ZAKŁĘCIE
NA KONKRETNE PIENIĄDZE
POJAWIAJĄCE SIĘ
W TRAKCIE TYGODNIA
I CIĄGŁY DOPIŁYW GOTÓWKI

Potrzebne składniki:

Siedem białych lub czerwonych podgrzewaczy ustawionych w kręgu

Rachunki lub wezwania, które wymagają uregulowania w ciągu tygodnia lub suma reprezentująca twoje potrzeby, zapisana czerwonym atramentem w środku kręgu

Właściwy czas:

Siedem dni pod rząd, uwzględniając dzień, w którym pieniądze są potrzebne

Zaklęcie

- Zapal pierwszy podgrzewacz, znajdujący się najdalej od ciebie i powiedz:
Zaklęcie wzrostu, pieniądze rosną, że do [wymień dzień, w którym potrzebujesz pieniędzy] wzrost następuje.
- Trzymając rachunki lub papier między dłońmi, zdmuchnij podgrzewacz. Powiedz:
Pieniądze przychodzą do mnie w [dzień]. Wysyłam światło, aby wszystko skończyło się pomyślnie.
- Kolejnego dnia powtórz te trzy kroki, zdmuchnij świeczki w odwrotnej kolejności niż były zapalane, i powtórz końcowe zaklęcie po zdmuchnięciu każdego płomienia.
- Każdego dnia zapalaj dodatkowy podgrzewacz, tak aby siódmego dnia paliło się ich siedem.

54

CZTEROELEMENTOWE
ZAKŁĘCIE PIENIĘŻNE, KTÓRE
POWSTRZYMA CIĘ OD PANIKI
Z POWODU MAŁYCH PIŁNYCH
ZOBOWIĄZAŃ PIENIĘŻNYCH

Potrzebne składniki:

Mieszanka czterech suszonych ziół pieniężnych: bazylii, szaławii, róży, rozmarynu, paczuli, tymianku lub mięty

Mała miseczka do umieszczenia ziół

Żółta świeczka

Właściwy czas:

Wczesna pora dnia, środa

Zaklęcie

- Zapal świeczkę.
- Wsyp zioła do miski, wymieszaj wirującym ruchem dziewięć razy, zgodnie z ruchem wskazówek zegara.
- Trzymaj miskę nad płomieniem, mówiąc:
Uwalniam siły przynoszące pieniądze w doskonałym zaufaniu i doskonałej miłości, wiedząc, że otrzymam zasoby, których potrzebuję.
- Wrzuć do świecy szczyptę ziół w ofierze dla żywiołu ognia, ponownie powtarzając powyższe słowa.
- Zdmuchnij świecę, mówiąc:
W doskonałej ufności i doskonałej miłości.
- Wyjdź na zewnątrz i rozrzuć kilka szczypt na wiatr w ofierze dla żywiołu powietrza, powtarzając:
W doskonałej ufności i doskonałej miłości.
- Zakop szczyptę ziół w ofierze dla żywiołu ziemi, powtarzając:
W doskonałej ufności i doskonałej miłości.
- Resztę wrzuć do bieżącej wody, mówiąc ponownie:
W doskonałej ufności i doskonałej miłości.

55

RUNICZNE ZAKLĘCIE OGNI,
 ABY PRZYCIĄGNĄĆ
 SZYBKIE PIENIĄDZE
 W KRÓTKIM CZASIE

Potrzebne składniki:

Czerwona świeczka

Nóż do papieru o cienkim ostrzu

Właściwy czas:

W razie pilnej potrzeby lub kiedy potrzebujesz
 dopływu pieniędzy w krótkim czasie

Zaklęcie

- Na przedniej i tylnej stronie niezapalanej świecy wyryj magiczną runę wikingów, Fehu, która uwalnia, a także symbolizuje szybkie pieniądze:



- Zapal świecę, wypowiadając dziewięć razy w szybkim tempie dokładną kwotę, której potrzebujesz:
*[Kwota],
 Bez zwłoki,
 W te pędy, w podskoki
 Dla mojej opoki.*
- Na koniec ostatniego wersu zdmuchnij świecę i wypowiedz potrzebną kwotę, po czym dodaj:
Teraz!
- Jeśli w ciągu dwudziestu czterech godzin nic się nie wydarzy, powtórz zaklęcie.

56

NATYCHMIASTOWE ZAKLĘCIE
 PIENIĘŻNE, JEŚLI JESTEŚ NACISKANY
 ZE WSZYSTKICH KIERUNKÓW
 O PIENIĄDZE

Potrzebne składniki:

Mały garnek z solą

Mały garnek z monetami o dowolnym nominale

Żółta lub złota świeca

Właściwy czas:

Niedziela

Zaklęcie

- Zapal świecę tak, aby świeciła na pieniądze.
- Rozsyp sól wokół świecy i pieniędzy, mówiąc:
*Pieniądze rosną, pieniądze płyną,
 niech dobrobytem mnie szybkim opłyną.*
- Powtórz słowa jeszcze osiem razy, a przy dziewiątym powtórzeniu, zaklaszcz dziewięć razy, zdmuchując świecę.
- Zbierz sól z kręgu, przenieś do garnka z resztą soli i w wypłucz garnek pod bieżącą wodą (wystarczy kran kuchenny), mówiąc:
*Idź w świat, płyn po rzekach i morzu,
 wracaj do mnie chyżo,
 przynieś szybki dobrobyt.*
- Oddaj monety na cele charytatywne.

57

DZIEWIĘCIODNIOWE, SZYBKO
DZIAŁAJĄCE KRYSTAŁOWE ZAKŁĘCIE
DOBROBYTU

Potrzebne składniki:

Duży kryształ na przyciągnięcie pieniędzy i osiem mniejszych, użyj dowolnego zestawu spośród poniższych kryształów:

Żółty cytryn

Zielony awenturyrn

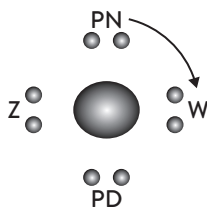
Jadeit, oliwin lub perydot, heliotrop lub złote tygrysie oko, lub też żółte i zielone szklane kulki albo błyszczące koraliki

Właściwy czas:

Niedziela

Zaklęcie

- Każdego ranka, otaczaj duży kamień dwoma mniejszymi z każdej strony, aby stworzyć kwadrat. Użyj przybliżonych kierunków świata, jeśli chcesz.
- Umieść kryształy tak, by były wystawione na światło słoneczne lub leżały w pobliżu źródła ciepła, i wypowiedz: *Inkubuj szybko bogactwo, rośnij, jaśniej promiennie, abym był wolny od trosk o pieniądze już niezmiennie.*
- Każdego wieczora usuń kwadrat, powtarzając słowa zaklęcia.
- Umieść każdy kamień po kolei w brązowej sakiewce lub torebce i zostaw na noc w pobliżu centrum domu. Otocz sakiewkę pierścieniem soli rozsypanej zgodnie z ruchem wskazówek zegara.
- Rano ponownie ułóż swoje kamienie, powtarzając słowa zaklęcia.
- Dziewiątego wieczora ułóż kryształy i wyeksponuj je w miejscu, na które będzie świecić światło.



58

ZAKŁĘCIE SOLI I WODY
NA SZYBKIE, KRÓTKOTERMINOWE
POTRZEBY FINANSOWE

Potrzebne składniki:

Miska z solą

Kartka papieru lub tekturka, na której można zbierać sól

Miska z wodą

Właściwy czas:

Przed zachodem słońca

Zaklęcie

- Przebiegnij palcami po soli w misce i powiedz: *Oto natychmiastowy dobrobyt. Niech mój dobrobyt również zjawi się natychmiast, niech rośnie i ciągle płynie.*
- Na papier lub tekturkę wysyp kupkę soli, układając ją w kształt stożka i wypowiadając ponownie słowa zaklęcia.
- Wysyp sól do miski z wodą i wypowiedz słowa: *Oto natychmiastowy dobrobyt. Niech mój dobrobyt również zjawi się natychmiast, niech rośnie i ciągle płynie.*
- Zawiruj palcem w misce z wodą dziewięć razy zgodnie z ruchem wskazówek zegara, ponownie powtarzając te słowa.
- Wylej zawartość miski do bieżącej wody, mówiąc: *Dobrobyt będzie teraz płynął do mnie, teraz i nieustannie, o to proszę i niechaj tak się stanie.*

59

BAZYLIOWE ZAKLĘCIE
OTWARCIA ŚCIEŻKI DLA PILNIE
POTRZEBNYCH PIENIĘDZY,
KTÓRE BĘDĄ NAPŁYWAŁY
PRZEZ DŁUŻSZY CZAS

Potrzebne składniki:

Dwa słoiki suszonej bazylii, zioła, które przyciąga pieniądze

Właściwy czas:

Kiedy potrzebujesz pilnego zastrzyku gotówki

Zaklęcie

- Zrób pięć kroków od swoich drzwi wejściowych. Jeśli znajdują się tam klomby lub ziemia po obu stronach ścieżki, rozrzuć podczas spaceru trochę bazylii. Improwizuj z doniczkami, jeśli mieszkasz w bloku.
- Kiedy zrobisz pięć kroków, odwróć się i przejdź z powrotem wzdłuż tej samej ścieżki, rozrzucając wzdłuż niej ślad bazylii i powtarzając nieustannie:
Stwórz ścieżkę do moich drzwi, przynosząc bogactwo i dobre dni. Bogactwo i radość, dobrobyt daj mi, ale najpierw pieniądze szybko przynieś mi.
- Zamieć bazylię i rozrzuć ją na zewnątrz, powtarzając te same słowa.

60

ZAKLĘCIE PÓŁKSIĘŻYCA
DLA POPRAWY FINANSÓW
W CIĄGU MIESIĄCA
NA TRZY KOLEJNE MIESIĄCE

Potrzebne składniki:

Wiązanka białych kwiatów
Moneta w kolorze srebrnym

Właściwy czas:

Rosnący księżyc w sierpnie albo dzień lub dwa później, po zachodzie słońca

Zaklęcie

- Stań na otwartej przestrzeni, twarzą do księżycy, trzymając monetę w niedominującej dłoni. Połóż kwiaty na ziemi.
- Pokłoń się trzy razy księżycowi i trzy razy obróć pieniądze w dłoni.
- Wyszpetaj prośbę o pomoc finansową, której potrzebujesz, ukońń się jeszcze trzy razy, obróć monetę jeszcze trzy razy, podrzuć i złap je trzy razy i powiedz:
*Trzy razy po trzy zaklinanie,
niechaj się stanie.*
- Wyrzuć monetę przez lewe ramię, wciąż patrząc na księżyc.
- Podnieś kwiaty, mówiąc łagodnie:
*Księżycu, wiem, że jak ty rośniesz,
tak wzrost pojawi się w tobie i we mnie.*
- Przesuwając się w kierunku księżycy, rozdziel kwiaty i uformuj je w kształt półksiężycy na ziemi.
- Odejdź w kierunku księżycy.
- Powtarzaj zaklęcie podczas fazy rosnącego księżycy przez kolejne dwa miesiące.

61

LUSTRZANE ZAKŁĘCIE KSIĘŻYCA
DLA PRZYPIŹYWU PIENIĘDZY
W NADCHODZĄCYM ROKU

Potrzebne składniki:

Lustro, najlepiej chińskie lustro sześciokątne
Złota moneta

Właściwy czas:

Noc pełni księżyca co miesiąc przez rok

Zaklęcie

- Wyjdź na zewnątrz.
- Przechyl lustro tak, abyś mógł uchwycić w nim obraz księżyca lub złote światło księżyca.
- Przed odbiciem księżyca lub księżycowego światła w lustrze przytrzymaj złotą monetę i powiedz:
*Pełnio księżyca, mocy księżyca,
w tej godzinę proszę, srebro i złoto
na mnie ześlij deszczem znów i znów,
zanim ten księżyc zmieni się w nów.*
- Rzuć monetę jak najdalej przed siebie. Trzymając lustro tak, aby widzieć w nim swoje odbicie, obróć się powoli dziewięć razy w kierunku przeciwnym do ruchu wskazówek zegara, wypowiadając ciągle te same słowa.
- Następnie trzymaj lustro płasko, aby odbijało niebo i powiedz:
*I tak oto wypełnia mnie światło
rosnącego dobrobytu.*
- Powieś lustro w domu tak, aby było zwrócone w stronę drzwi wejściowych, każdej nocy dotykaj go i wypowiadaj słowa:
*Tak oto wypełnia mnie światło
rosnącego dobrobytu.*
- Powtarzaj zaklęcie przy każdej pełni księżyca.

62

DRZEWKO PIENIĘŻNE,
POMAGAJĄCE ZWIĘKSZYĆ
PRZYPIŹYW PIENIĘDZY
W CIĄGU NAJBLIŻSZYCH MIESIĘCY

Potrzebne składniki:

Miniaturowe drzewko lub bonsai
Dziewięć srebrnych lub złotych wstążek
Dziewięć małych srebrnych lub złotych monet
z otworami

Właściwy czas:

Dowolny czas w okolicy nocy pełni księżyca

Zaklęcie

- Przywiąż dziewięć monet do gałęzi za pomocą dziewięciu wstążek, mówiąc przy każdej z nich:
*Przywiązuję cię do drzewa pieniężnego,
a ty dzięki jego mocy rośniesz,
rozmnazasz się i przynosisz owoce,
aby moje potrzeby były zaspokojone
i by podobnie wzrastał mój potencjał
zarabiania pieniędzy.*
- Podlewaj drzewo pieniężne, mówiąc:
*Wodo płyn, na moje finanse wplyń,
niech rosną ku szczytowi swych sił.*
- Podlewaj drzewko codziennie, powtarzając oba zaklęcia.

63

ZAKŁĘCIE

DLA ZACHOWANIA I WZROSTU
ZASOBÓW FINANSOWYCH**Potrzebne składniki:**

Zielona roślina lub zioło, takie jak bazylija lub rozmaryn

Sześć małych zielonych świeczek

Sześć monet

Właściwy czas:

Podczas malejącego księżycza

Zaklęcie

- Zapal krąg świec wokół rośliny lub zioła. Przed każdą z nich ustaw małą monetę, aby utworzyć większe koło wokół kręgu świec.
- Podnieś pierwszą monetę i powiedz:
*Rośnij i wzrastaj, nie przestawaj,
rośnij i wzrastaj wszędzie, niechaj tak będzie.*
- Zdmuchnij pierwszą świeczkę i zakop monetę w doniczkę, powtarzając:
Rośnij i wzrastaj wszędzie, niechaj tak będzie.
- Kontynuuj powtarzanie zaklęcia: trzymając każdą monetę po kolei, zdmuchnij przypisaną jej świeczkę i zakop monetę w doniczkę. Monety powinny utworzyć w ziemi okrąg.
- Gdy zakopiesz sześć monet, ponownie zapal świece, pozwól im się wypalić.
- Podlewaj roślinę regularnie, powtarzając wszystkie słowa zaklęcia.
- Kiedy roślina będzie już duża, przesadź ją do ogrodu a monety przełóż do ziemi pod nią, aby zapewnić sobie dalszy dobrobyt.

64

ZAKŁĘCIE SŁOIKA

LUB GARNKA PIENIĘDZY
DLA CIĄGŁEGO, STOPNIOWEGO
ICH NAPŁYWU**Potrzebne składniki:**

Zapas monet o dowolnym nominale, w walucie, którą możesz płacić tam, gdzie mieszkasz

Ceramiczny brązowy garnuszek lub słoik z przykrywką

Suszone liście laurowe z supermarketu lub dowolne zielone liście

Właściwy czas:

Dowolny

Zaklęcie

- Każdego ranka bierz do ręki monetę i trzymając ją powiedz:
*Niech pieniądze gromadzą się i inkubują
przez dni i tygodnie, i miesiące, i lata.*
- Wrzuć do garnka pierwszą monetę, dodaj liść laurowy i powtórz słowa zaklęcia.
- Załóż przykrywkę i trzymaj garnek w kuchni lub w ciepłym miejscu (tradycyjnie w rodzinnym palenisku).
- Każdego dnia powtarzaj te same słowa i czynności.
- Kiedy doniczka będzie prawie pełna, rozrzuć liście na wiatr, powtarzając słowa zaklęcia, a monety przeznacz na zakup jakiegoś drobiazgu, który przyniesie ci przyjemność, jedną monetę pozostaw w doniczkę.

65

ZAKŁĘCIE POWSTRZYMUJĄCE
ZBYT SZYBKI WYPŁYW PIENIĘDZY

Potrzebne składniki:

Zlew lub umywalka

Właściwy czas:

Sobota, po zmierzchu

Zaklęcie

- Odkręć kran z zimną wodą i pozostaw wyciągniętą zatyczkę.
- Gdy woda będzie wypływać przez odpływ, powiedz:

*Płynąc i odchodząc, odchodząc i płynąc,
zatrzymaj odpływającą falę.*

- Zmniejsz strumień wody i włóż korek do odpływu; gdy to robisz, powiedz:

*Prąd spowolniony, strumień zmniejszony,
wypływ zamyka się tu.*

*Zostańcie pieniądze, płynicie do wewnątrz,
nie odpływajcie więcej na zewnątrz.*

- Wyciągnij korek, pozwalając wodzie spłynąć.
- Zakręć kran jeszcze bardziej, by woda płynęła wolniej i zostaw zatkniętą zatyczkę, mówiąc:

*Zostańcie pieniądze, płynicie do wewnątrz,
nie odpływajcie więcej na zewnątrz.*

*Pieniądze płyną powoli;
do wewnątrz, nie w dal.*

- Kiedy zlew będzie do połowy wypełniony, zakręć kran, pozostawiając wodę stojącą z zatkniętym korkiem na co najmniej dziesięć minut, zanim wypuścisz wodę.
- Powtarzaj co tydzień, za każdym razem pozostawiając trochę wody na dodatkowe pięć minut dłużej, zanim opróżnisz umywalkę.

66

ZAKŁĘCIE POWSTRZYMUJĄCE
CIĄGŁE POJAWIAJĄCE SIĘ
POTRZEBY, KTÓRE WYCZERPUJĄ
TWOJE ZASOBY FINANSOWE

Potrzebne składniki:

Niebieski sznurek lub wstążka

Mała kłódka i łańcuch (nie musi być nowy)

Stare pudełko

Właściwy czas:

W fazie malejącego księżycza

Zaklęcie

- Zawiąż węzeł mniej więcej w okolicach pierwszej ćwiertci sznurka, mówiąc:
*Węzeł pierwszy wiąże; przepływ przerywam.
Wydatki znikają, pieniądze zostają
w obrębie tego węzła.*
- Zawiąż drugi węzeł mniej więcej w połowie sznurka; a kiedy to zrobisz, powiedz:
*Węzeł jeden wiąże; przepływ przerywam.
Wydatki znikają, pieniądze zostają
w obrębie tego węzła.*
- Zawiąż trzeci węzeł mniej więcej w trzech czwartych drogi w dół sznurka; gdy to zrobisz, powiedz:
*Węzeł trzeci wiąże; przepływ przerywam.
Wydatki znikają, pieniądze zostają
w obrębie tego węzła.*
- Zwiąż ze sobą dwa końce sznurka; gdy to zrobisz, powiedz:
*Węzeł czwarty, ostatni; wydatki zniknęły.
Pieniądze związane; finanse zachowane.*
- Umieść zawiązany sznur wewnątrz pudełka, zabezpieczając pudełko kłódką i łańcuchem. Wyrzuć klucz.
- Trzymaj pudełko w pomieszczeniu, w którym zwykle podsumowujesz swoje finanse.

155

ZAKLĘCIE UZDRAWIAJĄCE
OD SERCA DO SERCA DLA OSOBY
LUB ZWIERZĘCIA, Z KTÓRYM MASZ
BLISKIE POŁĄCZENIE EMOCJONALNE

Potrzebne składniki:

Twój kryształ uzdrawiający
Zielona świeczka (opcjonalnie)

Właściwy czas:

Piątek

Zaklęcie

- Poleruj kryształ miękką białą szmatką, mówiąc:
*Miłość moją do ciebie
jako uzdrowienie przesyłam.
I tak z mojego serca do twojego
sznur uzdrowienia chętny,
prawdziwy wysyłam.*
- Przytrzymaj kryształ przy sercu obiema rękami.
- Wypowiedz ponownie te same słowa.
- Wezwij trzy razy miękko imię uzdrawianej osoby. Kiedy poczujesz, że energia swobodnie przepływa między twoim sercem a kryształem w obu kierunkach, trzymaj kryształ wyciągnięty do naturalnego źródła światła lub zielonej świecy, powtarzając słowa miękko i nieprzerwanie.
- Kiedy poczujesz, że uzdrawianie jest zakończone, pozwól, aby połączenie zanikło i połóż kryształ na stole, aby przerwać połączenie między wami, ale bardzo delikatnie. Uzdrowianie jest zakończone. Wypoleruj delikatnie kryształ.

156

W CELU WYPALENIA
CHOROBY, GORĄCZKI
LUB POSTĘPUJĄCEGO STANU,
KTÓRY POWODUJE DOLEGLIWOŚCI

Potrzebne składniki:

Ciemnoczerwona świeca
Nóż do papieru o cienkim ostrzu

Właściwy czas:

Małejący księżyc lub czwartek

Zaklęcie

- Napisz na jednej stronie świecy, używając noża do papieru: **WYPAL CHOROBE**, a na drugiej: **ODWRÓĆ NIESZCZĘŚCIE** (wstaw imię osoby, której pomagasz).
- Zapal świecę, spójrz w płomień i powiedz dziewięć razy, recytując coraz szybciej:
*Spal się, odejdz, dolegliwości.
Uwolnij mnie, abym mógł być silny ponownie
i pozostać zdrowy w przyszłości
[lub podaj imię osoby].*
- Zdmuchnij świecę, kiedy to robisz, mówiąc:
*Nie pal się więcej we mnie [lub innej osobie,
której imię wymień]. Ale uwolnij mnie [lub
imię innej osoby], abym znów był zdrowy
i taki pozostał.*
- Gdy będziesz powtarzać zaklęcie, przeciągnij palcem wskazującym słowa na świecy, zamiast ponownie wydrapywać je nożem.

157

RYTUAŁ SAMOLECZENIA,
JEŚLI CZUJESZ SIĘ ŻŁE
LUB JESTEŚ WYCZERPANY,
ALE NIE MOŻESZ ZNALEŹĆ PRZYCZYNY

Potrzebne składniki:

Półkole z sześciu różowych świec
Wiądnący fioletowy lub niebieski kwiat
Kwitnący różowy lub biały kwiat
Doniczka z ziemią

Właściwy czas:

Zachód słońca

Zaklęcie

- Zapalaj świece od lewej do prawej, mówiąc raz:
*Płomieniu nadziei, płomieniu mocy,
odnów moje siły godzina po godzinie
za dnia i w nocy. Abym jak ty życiem płonął,
a zdrowie i światło zebym wchłonął.*
- W każdej świecy spal więdący płatek, mówiąc:
*Ogniu, chorobę spal, wypal, odnów mnie
i uzdrawiaj mnie z każdym nowym dniem.*
- Spalone płatki wrzuć do doniczki z ziemią.
- Przesuń kwitnącym kwiatem sześć razy wokół świec w kręgu, mówiąc:
*Wznies się, wznies do nieba,
nowe zdrowie rozkwita.*
- Pozwól świecom się wypalić.
- Zakop spalone płatki wraz z ziemią, w której się znajdują, gdzieś na zewnątrz, a żywe płatki kwiatów rozrzuć na wiatr.

158

CZOSNKOWE ZAKŁĘCIE,
ABY POPRAWIĆ PRZEWLEKŁY STAN,
KTÓRY CZĘSTO POWRACA

Potrzebne składniki:

Ząbek czosnku lub sproszkowany czosnek
Naczynie z solą
Kawałek ziemi

Właściwy czas:

Sobota późno wieczorem

Zaklęcie

- Rozgnieć ząbek czosnku w soli lub posyp sól sproszkowanym czosnkiem, mówiąc:
*Oczyść mnie, pogrzeb to, co złe,
niech nowe zdrowie we mnie
[lub imię osoby] wzrośnie radośnie.
Niech nowe zdrowie zakwitnie, rozkwitnie,
stare odejdzie, niech go już nie będzie,
niech głęboko w Matce Ziemi tkwi,
aby nowe pędy rozkwitły w zdrowie mi.*
- Mieszankę zakop w głębokim dole w ziemi, powtarzając:
*Niech zakwitnie nowe zdrowie.
Niech nowe zdrowie zakwitnie, rozkwitnie,
stare odejdzie, niech go już nie będzie,
niech głęboko w Matce Ziemi tkwi,
aby nowe pędy rozkwitły w zdrowie mi.*

699

ABY UCHODZĄCY PRZED
PRZEŚLADOWANIAMI MOGLI
BUDOWAĆ NOWE ŻYCIE
W INNYCH KRAJACH

Potrzebne składniki:

Suszone główki rozmarynu, szaławii, tymianku
lub lawendy

Mapa świata, rozłożona na płasko

Mały poręczny wentylator na baterie

Właściwy czas:

Piątek

Zaklęcie

- Rozsyp zioła po mapie, mówiąc:
*Z czterech stron świata prześladowania
wypędzają was z rodzinnego kraju.
Desperację czujesz, gdy uciekasz,
ale miłego powitania się doczekasz.*
- Używając wachlarza, dmuchnij ziołami po
mapie, mówiąc:
 *Szukacie nowego, życia lepszego, wolnego od
niebezpieczeństw i od konfliktów. Na wiatry
zdani, wkrótce będziecie mieszkać z nami.*
- Zbierz pozostałe zioła z mapy i umieść je
w małej misce.
- Dodaj je do dużej miski potpourri, suszo-
nych płatków lub ziół i obracaj miskę, aby je
wymieszać ze sobą.
- Każdego ranka wyrzucaj kilka kwiatów z mi-
ski na ziemię, aż zawartość zniknie.

700

ABY ZMIĘKŁY SERCA TYCH,
KTÓRZY PODSYCAJĄ KONFLIKTY
I TERRORYZM

Potrzebne składniki:

Szybko paląca się świeca woskowa lub z wo-
sku pszczelego, w kolorze kremowym lub
białym

Okrągła taca, na której można postawić świecę
(podczas zapalania świecy nalej trochę wo-
sku na środek tacy, aby ją zabezpieczyć)

Ostry, cienki śrubokręt lub otwieracz do listów
Biały szalik

Właściwy czas:

Po zbrodni wojennej


Zaklęcie

- Zapal świecę i powiedz:
*Niech twe serce zmięknie jak ten wosk
[możesz wymienić konkretnego dyktatora
lub reżim albo powiedzieć „serce wszystkich,
którzy prześladowują innych”]. Tak jak wosk się
topi, zmiękcź swoją duszę. Tak jak wosk się
topi, zmiękcź swój umysł i stań się życzliwy.*
- Kiedy świeca się stopi, napisz na wciąż mięk-
kim wosku:
*Zmiękcź swoje serce, zmiękcź swoją duszę,
zmiękcź swój umysł i bądź życzliwy.*
- Kiedy stopiony wosk ostygnie, wytnij wosko-
wy okrąg z powyższymi słowami i zawiń go
w szalik, odłóż go na ciemną półkę do czasu,
aż się rozpadnie.

ROZDZIAŁ 15

ZAKŁĘCIA NA WSZYSTKIE PORY ROKU

Ten rozdział zawiera zaklęcia na Halloween, Boże Narodzenie i Nowy Rok, uroczystości sezonowe oraz prywatne uroczystości na cały rok, zgodne ze starymi porami roku. Znajdziesz tu również zaklęcia pogodowe.



701

HALLOWEENOWY RYTUAŁ,
KTÓRY SPRAWI, ŻE TWOJE ŻYCIE
BĘDZIE NA WŁAŚCIWYM TORZE

Potrzebne składniki:

Ostry nóż

Dyńnia

Mała, biała świeczka

Właściwy czas:

31 października, zanim się ściemni

Zaklęcie

- Ostрым nożem zdejmij górę z dyni i wydrąż miąższ. Na „równiku” dyni wytnij trzy płaskie szpary, jedną poziomo za drugą.
- Kiedy zrobi się ciemno, umieść w dyni świecę i zapal ją. Okrąż dynię trzy razy w kierunku przeciwnym do ruchu wskazówek zegara, mówiąc:
Czasie bez czasu, pokaż mi światy dawno minione, lecz ze mną połączone.
- Wpatruj się w pierwszy otwór, zamknij oczy, mrugnij; spójrz ponownie, a zobaczysz w dyni lub umyśle obraz z przeszłości, ze swojego dzieciństwa lub minionych światów, odnoszący się jednak do teraźniejszości.
- Okrąż dynię trzy razy, zgodnie z ruchem wskazówek zegara, mówiąc:
Czasie bez czasu, pokaż mi obecny świat skryty przede mną, abym mógł zobaczyć to, co muszę wiedzieć, aby zrozumieć, co się teraz dzieje.
Spójrz w drugą dziurę.
- Okrąż dynię trzy razy w kierunku przeciwnym do ruchu wskazówek zegara, mówiąc:
Czasie bez czasu, pokaż mi związany ze mną czas przyszły, abym miał tylko najlepsze pomysły.
Spójrz w trzeci otwór. Pozwól świecy się wypalić.

702

HALLOWEENOWY RYTUAŁ
MIŁOSNY, KTÓRY PRZYWOŁUJE
OCIĄGAJĄCEGO SIĘ KOCHANKA
DO TWOICH SNÓW I ŻYCIA

Potrzebne składniki:

Czerwona świeca

Duże, okrągłe lustro

Jabłko

Szczotka do włosów

Właściwy czas:

Halloweenowa noc, tuż przed północą

Zaklęcie

- Zapal świecę i umieść ją tak, aby odbijała się w lustrze. Usiądź przed nim i powiedz:
*Owoce są słodkie, i moja miłość też,
przy ołtarzu mnie za ręce weź.
Miłości nie zwlekaj, ze ślubem nie czekaj.*
- Ugryź jabłko i powtórz zaklęcie.
- Odłóż jabłko i przeczesz włosy sto razy, wciąż patrząc w lustro i mówiąc:
*Kochanie, kroc z mną ręką w rękę,
w śnie i w rzeczywistości, będziemy złączeni na wieki w bliskości.*
- Odłóż pędzel, mówiąc:
*Kochanie, pokaż mi w lustrze swoje oblicze,
wkroc w me sny, na wieczną bliskość liczę.*
- Spójrz w lustro, zdmuchnij świecę i mrugnij, a w poświęcacie dostrzeżesz w lustrze swoją prawdziwą miłość siedzącą obok ciebie. Jeśli to się nie uda, zamknij oczy, a obraz pojawi się w twoim umyśle. Możesz powiedzieć do zjawy to, co chcesz.
- Idź od razu spać, a następnego ranka zostaw jabłko gdzieś na zewnątrz.

703

TRADYCYJNY, ZABAWNY
RYTUAŁ HALLOWEENOWY
MAJĄCY PRZYCIĄGNĄĆ
BOGATEGO, KOCHAJĄCEGO
I ATRAKCYJNEGO PARTNERA

Potrzebne składniki:

Opaska na oczy

Trzy talerze lub miski, jedna pusta, jedna wypełniona czystą wodą i jedna z wodą brudną (czar wykonujemy z niezamężnymi przyjaciółkami)

Właściwy czas:

Halloweenowe popołudnie

Zaklęcie

- Załóż opaskę na oczy i poproś znajomą o ustawienie trzech talerzy w rzędzie.
- Odwróć się trzy razy, mówiąc:
Szczęście, szczęście, powiedz mi. Jestem ładna czy zwyczajna? A może jestem po prostu brzydka i taka zostanie? Czy mam poślubić dżentelmena? Czy mam poślubić klauna? A może czeka mnie chuligan, co w całym mieście wznieca raban?
(Zmień słowa, jeśli szukasz partnerki).
- Wyciągnij lewą rękę.
- Jeśli dotkniesz czystej wody, twój przyszły małżonek będzie bogaty, atrakcyjny, odnoszący sukcesy, kochający i obecnie wolny. Jeśli dotkniesz brudnej wody, twój przyszły małżonek będzie „po przejściach”, może mieć dzieci, trudną byłą lub dłuży.
- Jeśli dotkniesz pustego talerza, oznacza to, że pozostaniesz niezamężna do następnego Halloween. Im szybciej sięgniesz po właściwy talerz, tym łatwiej nadejdzie miłość.
- Niech twoja przyjaciółka usunie pusty talerz. Powtórz wróżbę z dwoma talerzami, a w końcu osiągniesz pożądaną rezultat.

704

WIGILIJNY RYTUAŁ MIŁOŚCI

Potrzebne składniki:

Otwarty domowy ogień lub wiadro ziemi z wepchniętą do niego dużą czerwoną świecą
Dziewięć ostrokrzewów i dziewięć liści bluszczu

Modlitewnik otwarty na tradycyjnym tekście nabożeństwa ślubnego ze słowami „tą obrączką cię poślubiam”

Obrączka

Właściwy czas:

Późno w Wigilię

Zaklęcie

- Zapal świecę, jeśli jej używasz. Wyrwij (lub utnij) dziewięć włosów ze swojej głowy i wrzuć je do płomienia świecy lub ognia, mówiąc:
Składam tę ofiarę najdroższemu w moich oczach. Niech przybędzie na skrzydłach ognia i ujawni mi swe imię prawdziwe.
- Wrzuć liść ostrokrzewu do ognia, albo przytrzymaj go krótko w płomieniu świecy, a gdy się przypiecze, upuść go na piasek. Kontynuuj na przemian z liśćmi ostrokrzewu i bluszczu, aż spalisz wszystkie.
- Załóż obrączkę i przeczytaj na głos przysięgę małżeńską.
- Zgaś świecę, zamknij oczy, a być może zobaczysz w umyśle swoją prawdziwą miłość, osobę znaną lub nieznaną. Może to nawet być ktoś, kogo znasz, ale nigdy nie uważałeś za potencjalnego partnera.

705

ROBIENIE WIGILIJNYCH CIAST
MIŁOŚNYCH, SAMODZIELNIE
LUB Z PRZYJACIÓŁMI

Potrzebne składniki:

Ciasto (masa) naleśnikowe, owsiane lub inne,
tradycyjne

Gałązka ostrokrzewu

Właściwy czas:

Wigilia, 23.00

Zaklęcie

- W ciszy uformuj ciastka. Na jednym z nich zarysuj odpowiednio pytajnik, jeśli nie wiesz, kto jest twoim ukochanym lub inicjały osoby, którą kochasz, ale z którą nie możesz spędzać Bożego Narodzenia. Upiecz ciastka.
- O północy weź oznakowane ciastko i powiedz:
*Przybądź do mnie w snach,
przybądź do mnie w rzeczywistości,
byśmy przed końcem roku zaznali miłości.*
- Wejdź po schodach na górę (tradycyjnie tyłem), jedząc oznakowane ciastko.
- Umieść ostrokrzew pod środkiem swojego wezgłowia, wypowiadając słowa zaklęcia jeszcze raz.
- Może ci się przyśnić nieznana miłość lub poczujesz nieoczekiwane ciepłe połączenie z nieobecnym kochankiem.

706

CELTYCKI RYTUAŁ WIGILIJNY
ZE ŚWIECAMI POZWALAJĄCY
DOŚWIADCZYĆ PRAWDZIWEJ
RADOŚCI BOŻEGO NARODZENIA

Potrzebne składniki:

Długo paląca się biała świeca w bezpiecznym
pojemniku

Naczynie z niewielką ilością niepsującej się
żywności, postawione na kuchennym stole

Właściwy czas:

Wigilia, gdy robi się ciemno

Zaklęcie

- Zapal świecę w pobliżu jedzenia i powiedz (jeśli masz dzieci, miło będzie podzielić się z nimi tym czarem):
*Dawno temu, w Wigilię, ludzie zostawiali
jedzenie i picie i zapalali świecę,
aby zmęczona Maryja mogła odpocząć
przez chwilę w drodze do stajenki.*
- Zanieś świecę na parapet okna w kuchni i chuchnij trzy razy w płomień, mówiąc:
*Ja/my wysyłam/ty to światło tej nocy
wszystkim zmęczonym podróżnikom, tym,
którzy nie mają rodziny ani pieniędzy w tym
radosnym czasie. Błogosławieństwa dla
nich, ponieważ ja/my sam/i mamy tak wiele
powodów do wdzięczności: [powiedz tak,
nawet jeśli w to Boże Narodzenie jesteś sam].*
- Jeśli to możliwe, niech świeca płonie przez całą noc. Zrób online darowiznę, choćby niewielką. Możesz też spontanicznie zaprosić do siebie sąsiada lub współpracownika, o którym wiesz, że jest samotny.
- W Boże Narodzenie rano dodaj użyte do czaru jedzenie do dań bożonarodzeniowych.

707

NOWOROCZNY RYTUAŁ
Z KALENDARZEM, NA DOBRY ROK

Potrzebne składniki:

Pojedyncza strona kalendarza z bieżącego roku
z dużymi kwadratami oznaczającymi dni

Czerwony długopis

Duża, ciemna świeca

Kłębek czerwonej przędzy

Garnek z ziemią lub piaskiem

Biała świeca

Właściwy czas:

Sylwester, piętnaście minut przed północą

Zaklęcie

- Jeśli jesteś sam, opisz w dowolnym kwadracie strony kalendarza katastrofę, o której wolałbyś zapomnieć.
- Rodzina lub przyjaciele, jeśli chcą dołączyć, mogą również wybrać kwadrat, a następnie wykonywać z tobą zaklęcie.
- Zapal ciemną świecę i zawiąż stronę kalendarza dziewięcioma węzłami.
- Oderwij róg strony kalendarza, spalając go w jej płomieniu.
- Wrzuć spalony papier do garnka, mówiąc dziewięć razy:
*Stary rok się skończył, stary rok się pali,
nie będę cię chwalił, stary pech się skończył.*
- Podrzyj stronę kalendarza, wrzuć ją niespaloną do garnka i przed północą wystaw garnek przed drzwiami.
- Dwie minuty przed północą zapal białą świecę od ciemnej.
- Z pierwszym wybiciem północy zdmuchnij czarną świecę i krzyknij:
Wejdz Nowy Roku! Zapraszamy!

708

RYTUAŁ PIERWSZEGO STOPKA,
MAJĄCY PRZYNIĘŚĆ W NOWYM
ROKU SZCZĘŚCIE I POMYŚLNOŚĆ
TWOJEMU DOMOWI

Potrzebne składniki:

Miedziana, srebrna i złota moneta

Zapakowane cukierki, suszone owoce i orzechy

Suszona bazylia, jagody jałowca, szaflwia lub tymianek

Węgiel lub drewno

Torba ze sznurkiem

Małe kryształki lub bryłki szkła

Biała świeca (opcjonalnie)

Duża miska wody

Właściwy czas:

Sylwester, przed północą

Zaklęcie

- Pięć minut przed północą wyślij osobę wybraną na Pierwszego Stopka (w starej szkockiej tradycji tak nazywa się osobę, która jako pierwsza postawiła stopę w domu w Nowy Rok) przed drzwiami wejściowymi. Niech weźmie ze sobą wszystkie przedmioty, z wyjątkiem kryształów.
- O północy niech wszyscy zawołają, stukając w garnki i patelnie:
Wejdz, Nowy Roku. Nowy Roku, witamy!
- Pierwsza Stopka wchodzi, zamyka za sobą drzwi i wychodzi tylnymi drzwiami (jeśli takie są) lub ponownie przez frontowe drzwi, mówiąc:
Wynos się, Stary Roku. Twój czas minął!
- Pierwsza Stopka wraca do środka, zatrząskuje drzwiami, idzie po schodach na górę i z powrotem na dół, krzyząc:
Szczęśliwego Nowego Roku!
- Pierwsza Stopka kładzie swoją torbę na paleńniku lub przed płonąca białą świecą.

- Wszyscy wznoszą toast za Nowy Rok i wrzucają kryształ do miski z wodą, składając sobie nawzajem życzenia noworoczne.

709

OSOBISTY NOWOROCZNY RYTUAŁ PRZYNOŚĄCY SZCZĘŚCIE PRZEZ CAŁY ROK

Potrzebne składniki:

Szklanka, która nigdy wcześniej nie była używana

Właściwy czas:

Sylwester, przed pójściem spać lub noworoczny poranek po przebudzeniu

Zaklęcie

- Nalej zimnej wody z kranu do szklanki i wypij ją, mówiąc:
*Witam rok z radością, a nie z niepewnością.
Niech Hogmagog [celtycki bóg Nowego Roku] pobłogosławi ten dom i wszystko,
co do niego należy: bydło, krewnych i drewno.
Miejmy obfitość jedzenia, ubrań i zdrowia!*
- Wyjdź na zewnątrz i okrąż najbliższe drzewo lub krzak dwanaście razy zgodnie z ruchem wskazówek zegara, wymieniając kolejny miesiąc przy każdym okrążeniu, i powtarzając:
Oby/m ja/my [wymień kogoś bliskiego] miał szczęście, szczęście i pomyślność przez cały nadchodzący rok.
- Wróć do domu, ale nie wyrzucaj żadnych śmieci z imprezy, nie zamiataj, nie odkurzaj ani nie pierz ubrań do 2 stycznia, bo inaczej zapeszysz szczęście w Nowym Roku.

710

HALLOWEENOWY LUB SYLWESTROWY RYTUAŁ, KTÓRY ZAPEWNI BEZPIECZEŃSTWO TOBIE I BLISKIM

Potrzebne składniki:

Duża, czerwona świeca lub ogień w palenisku
Suszona szalwia lub rozmaryn

Właściwy czas:

Halloween (koniec roku celtyckiego) lub Sylwester

Zaklęcie

- Zapal świecę, mówiąc:
*To jest pora roku, w której stare ognie zamierają a rozpalają się nowe,
aby życie miało swą odnowę.*
- Samotnie, z członkami rodziny lub bliskimi przyjaciółmi usiądź lub uklęknij blisko świecy bądź paleniska. Wsyp kilka ziarenek ziół do płomienia, mówiąc:
Nikt nie żałuje śmierci starego, nowe powróci i jasno zapłonie.
- Nazwij smutek lub żal, który wysyłasz w płomienie.
- Zgaś ogień lub świecę, a następnie zapal je ponownie, mówiąc:
Ze starego powstaje nowe, ze śmierci odrodzenie, a z rozkładu wzrost.
- Wsyp pozostałe zioła do ognia lub wysyp je na zewnątrz, jeśli używasz świecy, mówiąc:
Na przelomie roku przeszłe tryumfy i klęski traktuję tak samo, bez nich przecież zbudzę się rano. Oto moje nowe marzenia: [wymień].

711

TRADYCYJNY KWIATOWY UROK MIŁOŚNY WALENTYNKOWEGO PORANKA

Potrzebne składniki:

Żółty krokus lub jakikolwiek mały żółty kwiat

Właściwy czas:

14 lutego rano

Zaklęcie

- Zanim w walentynkowy poranek wyjdiesz na zewnątrz, wepnij żółty kwiatek w butonierkę lub we włosy, mówiąc przy tym trzy razy:

*Święty Walenty, przyjacielu kochanków,
proszę, niech ten kwiat ześle mi miłość wierną
bez ustanku.*

- Jeśli już jesteś zakochany, zmień drugą linijkę na:

*Proszę, aby moja miłość nigdy się nie
skończyła,*

a jeśli zerwałeś z partnerem, lecz chcesz go mieć z powrotem, powiedz:

Proszę, wyślij mi moją utraconą miłość.

- Serdecznie pozdrów pierwsze trzy osoby, które spotkasz, by wzbudzić energię szczęścia.
- Pod koniec dnia rozrzuć płatki swojego kwiatu na wietrze.

712

WALENTYNKOWY RYTUAŁ Z NASIONAMI, DZIĘKI KTÓREMU WOLNO PŁONĄCA MIŁOŚĆ ZAKWITNIE

Potrzebne składniki:

Pojemnik z nasionami

Właściwy czas:

14 lutego, wczesnym wieczorem

Zaklęcie

- Udaj się na otwarty teren, np. do swojego ogrodu lub, zgodnie z tradycją, na cmentarz.
- Rzucaj nasiona, garść po garści, przez prawe ramię, mówiąc za każdym razem:
*Sieję ziarno, sieję ziarno, nie na marno,
ma miłość [wymień imię] mi się pokazuje,
czułość mi okazuje.*
- Jeśli twoja ukochana osoba nie skontaktowała się z tobą w Walentynki, wyślij zabawną walentynkową wiadomość, na przykład ten stary wierszyk:
*Kocham cię, kocham cię, kocham cię
wszechmocnie, niech twoja pizama leży
koło mojej koszuli nocnej. Nie przestysz się,
daj się zwieść, nie tylko kolację,
śniadanie też chcę zjeść.*





STUDIO
ASTROPSYCHOLOGII
www.studioastro.pl



Polecamy:



Cassandra Eason – autorka książek i popularyzatorka tematyki związanej z właściwościami kryształów, folklorem, mądrością celtycką, miejscami mocy, energiami Ziemi, wróżbami i magią naturalną. Przez ponad 25 lat uczyła się chiromancji. Teraz dzieli się swoją wiedzą o magii, uzdrawianiu i czytaniu z dłoni z ludźmi w wielu krajach świata. Opublikowała ponad 80 książek dotyczących uzdrawiania, magii, wróżbiarstwa i pracy z energią.

Czego pragniesz? Dobrego zdrowia, bezpieczeństwa twojej rodziny, prawdziwej miłości? A może chcesz sprzedać dom z zyskiem, dostać spektakularny awans lub wyjechać w bajeczną podróż? Możesz to mieć! Wystarczy, że skorzystasz z tej książki!

Ta książka jest jedyna w swoim rodzaju! Dlaczego? Bo zawiera aż 1001 potężnych i wypróbowanych zaklęć oraz rytuałów. Magiczne praktyki obejmują każde możliwe pragnienie – zarówno dotyczące zdrowia czy bezpieczeństwa, jak i te bardziej szczegółowe (na przykład sprzedaż domu, poczęcie dziecka czy wymarzona randka).

Z książki, choć obszernej, bardzo łatwo korzystać. Autorka podzieliła ją na 20 sekcji, w każdej opisała po 50 zaklęć i rytuałów. Znajdziesz tu magię finansową, miłosną, płodności czy szczęścia, a także zaklęcia ochronne, czary dla bliskich i zwierząt. Całość dopełniają magia astrologiczna i anielska. Czary Cassandry Eason są proste w stosowaniu. Każde zaklęcie opatrzone jest informacją o kolorach, kryształach, porach dnia i fazach Księżyca, które wzmocnią twoją magiczną praktykę.

Zaklęcia na każde twoje pragnienie

Patroni:



Cena: 169,60 zł

ISBN: 978-83-8301-519-4



9 788383 015194