

Ethan Lazzerini

Kryształowe siatki

Jak wykorzystać
moc kryształów
i świętej geometrii
do osiągnięcia
obfitości, zdrowia
i stałej ochrony

Słowa uznania dla książki *Kryształowe siatki*

„Dobrze napisana i łatwa do zrozumienia książka, a zarazem świetny przewodnik pełen szczegółowo opisanych metod działania. Pojęcie świętej geometrii, wykorzystywanej do budowy siatek zostało tu przystępnie zdefiniowane. Autor przypomina, że niezbędna jest nie tylko sama intencja, ale także pozytywne nastawienie, koncentracja, działanie i wysiłek. Zwraca także uwagę na kierunek przepływu energii, co jest niezwykle istotne, jeśli chcemy uzyskać pożądane rezultaty. Serdecznie polecam tę książkę każdemu!”

– Melody, autorka książek

Laureat konkursu Spiritual Book Awards

Książka *Kryształowe siatki* znalazła się w wśród trzech najwyżej notowanych finalistów konkursu Spiritual Book Awards 2018 organizowanego przez czasopismo „Soul & Spirit Magazine” w kategorii najlepszej książki o tematyce dotyczącej kryształów.

Kryształowe siatki

REDAKCJA: Ewelina Kuryłowicz
SKŁAD: Krzysztof Nierodziński
PROJEKT OKŁADKI: Krzysztof Nierodziński
TŁUMACZENIE: Katarzyna Liszyk

Wydanie I
Białystok 2020
ISBN 978-83-8171-372-6

Tytuł oryginału: *Crystal Grids Power: Harness The Power of Crystals and Sacred Geometry for Manifesting Abundance, Healing and Protection*

Copyright © 2017 Ethan Lazzerini

© Copyright for the Polish edition by Studio Astropsychologii, Białystok 2019
All rights reserved, including the right of reproduction in whole or in part in any form.

Wszelkie prawa zastrzeżone. Bez uprzedniej pisemnej zgody wydawcy żadna część tej książki nie może być powielana w jakimkolwiek procesie mechanicznym, fotograficznym lub elektronicznym ani w formie nagrania fonograficznego. Nie może też być przechowywana w systemie wyszukiwania, przesyłana lub w inny sposób kopiowana do użytku publicznego lub prywatnego – w inny sposób niż „dozwolony użytek” obejmujący krótkie cytaty zawarte w artykułach i recenzjach.

Poczyniono wszystkie starania, aby upewnić się, że informacje zawarte w tej książce są pełne i dokładne. Niemniej jednak, ani wydawca, ani autor nie zajmują się udzielaniem profesjonalnych porad poszczególnym czytelnikom. Pomysły, procedury i sugestie zawarte w tej książce nie mają na celu zastąpienia konsultacji z lekarzem. Wszystkie sprawy dotyczące zdrowia wymagają nadzoru medycznego. Ani autor, ani wydawca nie ponoszą odpowiedzialności za jakiegokolwiek szkody, rzekomo wynikające z korzystania z informacji i sugestii zawartych w tej książce.



Bądź na bieżąco i śledź nasze wydawnictwo na Facebooku.
www.facebook.com/Wydawnictwo.Studio.Astropsychologii




STUDIO
ASTROPSYCHOLOGII
jeszcze lepsze jutro

15-762 Białystok
ul. Antoniuk Fabr. 55/24
85 662 92 67 – redakcja
85 654 78 06 – sekretariat
85 653 13 03 – dział handlowy – hurt
85 654 78 35 – www.talizman.pl – detal
strona wydawnictwa: www.studioastro.pl

Więcej informacji znajdziesz na portalu www.psychotronika.pl

PRINTED IN POLAND



SPIS TREŚCI




Wprowadzenie	13
1. Historia i pochodzenie kryształowych siatek	17
2. Jak działają kryształowe siatki	25
3. Święta geometria – przewodnik	35
4. Kryształowe siatki – podstawowe elementy i narzędzia	53
5. Jak przygotować własną kryształową siatkę	71
6. Jak dbać o kryształowe siatki	87
7. Wzmacnianie intencji	93
8. Proste kryształowe siatki	103
Kryształowa siatka obfitości	106
Kryształowa siatka uzdrawiania	108
Kryształowa siatka ochrony	110
Kryształowa siatka związków międzyludzkich	112

9. Bardziej złożone kryształowe siatki	115
Kryształowa siatka obfitości i dobrobytu	116
Kryształowa siatka wszelkich celów	120
Kryształowa siatka anielskiej łączności	124
Kryształowa siatka tworzenia związku	128
Kryształowa siatka równowagi aurycznej	132
Kryształowa siatka oczyszczania aury	136
Kryształowa siatka oczyszczania energii domu	140
Kryształowa siatka odwagi i pewności siebie	144
Kryształowa siatka uzdrawiania ziemi	148
Kryształowa siatka wiary i nadziei	152
Kryształowa siatka uzdrowienia	156
Kryształowa siatka błogosławiąca domowi	160
Kryształowa siatka ochrony domu	164
Kryształowa siatka dodawania energii	168
Kryształowa siatka inspiracji	172
Kryształowa siatka uwalniania karmy	176
Kryształowa siatka celu życia	180
Kryształowa siatka motywacji	184
Kryształowa siatka nowych początków	188
Kryształowa siatka pokonywania przeciwności	192
Kryształowa siatka pokoju i harmonii	196
Kryształowa siatka osobistego uzdrawiania	200
Kryształowa siatka ochrony	204
Kryształowa siatka – tarcza chroniąca przed atakiem mentalnym	208
Kryształowa siatka rozwoju metapsychicznego	212
Kryształowa siatka miłości do siebie	216
Kryształowa siatka dobrego snu	220

Kryształowa siatka duchowego przewodnictwa	224
Kryształowa siatka antystresowa	228
Kryształowa siatka sukcesu	232
10. Tworzenie własnych kryształowych siatek	235
11. Rozwiązywanie problemów	243
Posłowie	251
O Autorze	252
Bibliografia	253

Dedykacja

Książkę tę dedykuję wszystkim tym, którzy wspierali mnie w procesie jej pisania i cierpliwie czekali na jej wydanie. Drogim czytelnikom moich książek oraz wpisów na blogu. Starym i nowym przyjaciółom, wicie, o kim mówię. Dziękuję Wam za dobre słowo i za to, że wspólnie ze mną dzielicie pasję względem kryształów. Dziękuję Wam z całego serca.



WPROWADZENIE

Po raz pierwszy o kryształowych siatkach (zwanych też kryształowymi kręgami) usłyszałem wiele lat temu. Wówczas nie było na ten temat zbyt wielu informacji i trudno było je znaleźć. Teraz, po latach – głównie dzięki dostępowi do Internetu – zaczęło się to zmieniać. Obecnie zauważyć można wzrost zainteresowania i popularności kryształowych siatek, zwłaszcza na przestrzeni kilku minionych lat.

Jedną z pierwszych kryształowych siatek, jakie samodzielnie wykonałem, była siatka ułożona w sypialni, która miała za zadanie stworzyć pełne spokoju środowisko wspomagające sen. Zadziałało, ale jak?

Kiedy przyglądałem się kryształowym siatkom tworzonym przez innych, zauważyłem, że każdą z nich spowija mgła tajemnicy. Wiele źródeł milczy na temat powodów wykorzystywania konkretnych kryształów do budowania kryształowych siatek. A nawet jeśli o tym wspominają, to prawie nigdy nie wyjaśniają znaczenia geometrycznego ułożenia poszczególnych kamieni.

Dlatego uznałem za istotne, by wyjaśnić, dlaczego do tworzenia siatek mocy używam danych kryształów i dlaczego układam je w te konkretne wzory geometryczne. Książka ta pomoże ci zatem zrozumieć metafizyczną mechanikę kryształowych siatek i uchyli rąbka kryjącej się za nimi tajemnicy.

Przedstawione w tej książce kryształowe siatki nie zostały stworzone jedynie po to, by ładnie wyglądać. Dobrałem je bardzo starannie, stosując przy tym świętą geometrię i włączając moją wiedzę na temat kryształów. Dzięki temu są to praktyczne i użyteczne narzędzia, które można wykorzystać we wszystkich obszarach życia.

Jak korzystać z tej książki




Zanim zaczniesz używać jakichkolwiek siatek mocy, upewnij się, że zapoznałeś się z całą treścią tej książki. Została napisana niczym plan kursu – każdy kolejny rozdział bazuje na poprzednim. Nawet jeśli już wcześniej miałeś do czynienia z kryształowymi siatkami, dzięki niniejszej książce dowiesz się nowych rzeczy. **Dlatego też link, pod którym znajdziesz gotowe do wydrukowania szablony kryształowych siatek, zostanie podany dopiero w dalszej części tej książki.**

Dowiesz się, jak wykorzystać energię kryształów i świętej geometrii, by wzmacniać swoje intencje, skupiać siły umysłu i dokonywać pozytywnych zmian. Ale najpierw poznamy historię i pochodzenie kryształowych siatek, które wykorzystywane są po dziś dzień. Odkryjemy związek pomiędzy kryształami a świętą geometrią oraz dowiemy się, dlaczego są tak istotne w budowaniu kryształowych siatek.

Zanim zaczniemy, chcę tylko powiedzieć o prezencie, który przygotowałem dla każdej osoby, która subskrybuje mój kryształowy newsletter. Kiedy się na niego zapiszesz, będziesz mógł bezpłatnie ściągnąć mój ebook **Discover Your Guardian Stone**. Książka ta została napisana, by za pomocą astrologii pomóc ci odnaleźć twój ochronny kamień szlachetny.

Jeśli cię to interesuje, proszę odwiedź moją witrynę internetową lub użyj bezpośredniego linka:

www.ethanlazzzerini.com/freegift



1

HISTORIA I POCHODZENIE KRYSTAŁOWYCH SIATEK

Niektórzy twierdzą, że kryształowe siatki wywodzą się z tradycji starożytnych, inni z kolei, że jest to współczesny wynalazek. A zatem, co jest prawdą? Bardzo trudno konkretnie określić, kiedy i gdzie powstały pierwsze kryształowe siatki.

Kryształowe siatki czy też kryształowe kręgi zaczęły się pojawiać wraz z rozwojem współczesnego uzdrawiania za pomocą kryształów. Miało to miejsce we wczesnych latach osiemdziesiątych XX wieku. Tak samo jak uzdrawianie kryształami, kryształowe siatki zaczerpnięte zostały ze starożytnej wiedzy, tradycji i wierzeń.

Istnieje wiele dowodów na to, że odpowiednie rozmieszczanie kamieni i kryształów miało znaczenie dla wielu kultur na przestrzeni wieków. Może właśnie stąd wzięła się cała idea, lub przynajmniej podobne systemy ułożenia kryształowych siatek. W rozdziale tym bardziej szczegółowo przyjrzymy się kilku starożytnym praktykom duchowym.

Kamienne kręgi i megality



Megalityczne konstrukcje można znaleźć we wszystkich zakątkach świata. Kamienne kręgi i inne struktury spotykane w Europie są dobrze znane. Są one bardzo stare, wręcz starożytne, i nadal otacza je mgiełka tajemnicy oraz budzą pewne kontrowersje. Budowniczości tychże struktur najwyraźniej wierzyli w znaczenie tych kamieni, ich ułożenie w przestrzeni oraz relację względem Słońca, Księżyca, a być może także gwiazd.

Przyjmuje się, że w takich miejscach odbywały się praktyki i rytuały duchowe oraz miało miejsce uzdrawianie. Według wiedzy ezoterycznej i metafizycznej dotyczącej megalitów uważa się, że w takich miejscach starożytni czerpali energię planet lub kosmosu. Uznaje się, że ich lokalizacje także nie są bez znaczenia. Dotyczy to zwłaszcza linii geomantycznych tzw. ley lines oraz miejsc mocy, w których się one zbiegają. Owa sieć energetyczna oplatająca ziemię jest ściśle powiązana ze świętą geometrią.

To, co obecnie wiemy na temat megalitów to fakt, iż są one rozmieszczone według konkretnego geometrycznego projektu względem innych ważnych monumentów. Nie bez znaczenia jest także ich ułożenie względem pozycji Słońca, cykli planetarnych oraz konstelacji gwiazd.

Najbardziej znanym na świecie kamiennym kręgiem jest bez wątpienia Stonehenge. Ogromne kamienie zostały w jakiś sposób przetransportowane do Anglii z górzystych terenów Walii. Kamień preseli bluestone (kamień Stonehenge/kamień wewnętrznej mocy) miał najwyraźniej istotne znaczenie dla budowniczych tej konstrukcji. Rozmieszczenie kamieni w kręgu mogło stanowić reprezentację gwiazd lub samego wszechświata.

A może owe megality w jakiś sposób łączą ze sobą niebo i ziemię? Ich pierwotne znaczenie zaginęło za kurtyną czasu, ale za

takim konkretnym rozmieszczeniem kamieni z pewnością kryje się głębsze znaczenie.

Napiersnik najwyższego kapłana



Napiersnik najwyższego kapłana, o którym wspomina Biblia, to bardzo ciekawy i intrygujący element szat. Podaje również konkretne instrukcje dotyczące zastosowania i geometrycznego rozmieszczenia kamieni szlachetnych:

Uczynisz też napiersnik sądu robotą haftarską, według roboty naramiennika urobisz go ze złota, z hijacyntu, i z szarlatu, i z karmazynu dwa kroć farbowanego, i z białego jedwabiu kręconego uczynisz go. Czworograniasty będzie i dwoisty, na pięć długość jego, i na pięć szerokość jego. I nasadzisz weń pełno kamienia, cztery rzędy kamienia, tym porządkiem: sardyjusz, topazyjusz i szmaragd w pierwszym rzędzie; W drugim zaś rzędzie: karbunkuł, szafir, i jaspis. A w trzecim rzędzie: linkuryjusz, achates, i ametyst. A w czwartym rzędzie: chryzolit, onychin i beryl; te będą wsadzone w złoto w rzędziech swoich. A tych kamieni z imionami synów izraelskich będzie dwanaście według imion ich; tak jako rzezę pieczęci, każdy według imienia swego będą, dla dwunastu pokoleń.

– Księga Wyjścia 28:15-21

Tekst ten następnie mówi o tym, iż kamienie te reprezentują dwanaście plemion Izraela. W przypadku wszystkich starożytnych przekazów nazwy kamieni szlachetnych są czasem trudne do przetłumaczenia i istnieją różne opinie co do nazw niektórych z nich. W pierwszym stuleciu naszej ery żydowski historyk Józef Flawiusz twierdził, że kamienie te stanowiły także reprezentację miesięcy roku oraz znaków zodiaku. To nawiązanie do astrologii

zaczęto potem łączyć z tradycją istnienia tzw. kamieni narodzin (ang. birthstones) popularnych w jubilerstwie.

Warto zauważyć, że na wspomnianym napierśniku znajduje się dwanaście kamieni. Liczba ta często pojawia się w wielu kulturach jako liczba o znaczeniu mistycznym, bądź religijnym. Kamienie ułożone są w czterech rzędach po trzy, co może oznaczać cztery pory roku, z których każda ma trzy miesiące. Lub też cztery żywioły związane ze znakami zodiaku.

To, co wiemy na pewno, to to, iż uważano, że kamienie te posiadają pewną symboliczną i świętą moc. Reprezentowały także plemiona i bardzo możliwe, że odnosiły się do cykli miesiąca lub konstelacji astrologicznych.

Mandale



Chociaż mandale nie wymagają zastosowania kryształów, to istnieje związek pomiędzy nimi a kryształowymi siatkami. Samo słowo mandala pochodzi ze starożytnego sanskrytu, od słowa oznaczającego „krąg”. Jednakże mandale mogą składać się także z innych kształtów. Mandale występują zarówno w tradycji hinduskiej, jak i buddyjskiej, a ich historię można datować kilka tysięcy lat wstecz. Uważa się, że mandale stanowią reprezentację wszechświata i zawierają w sobie zarówno elementy świata fizycznego, jak i duchowego.

Mnisi buddyjscy uczą się tworzenia mandali przy użyciu kolorowego piasku, który naturalnie zawiera kwarc. Czasami stosują także kryształy lub koraliki wykonane z kamieni szlachetnych. Tworzenie mandali to rodzaj pełnej skupienia medytacji. Mandala jest niszczone po jej skonstruowaniu. Odzwierciedla to tymczasowość zjawisk natury oraz iluzję czasu i przestrzeni.



3

ŚWIĘTA GEOMETRIA – PRZEWODNIK

Przejdziemy teraz do ilustrowanego przewodnika i wprowadzenia w świat geometrycznych kształtów i symboli świętej geometrii stosowanych w większości kryształowych siatek, z jakimi możesz się zetknąć. Owe kształty stanowią komponenty opisanych w tej książce kryształowych siatek. Symbole te mają wielorakie znaczenie, a różne źródła mogą podawać różne punkty widzenia. Zapoznamy się zatem nieco z historią i symboliką ukrytą w tych kształtach, abyś mógł lepiej zrozumieć ich znaczenie. Wszystkie te figury korespondują dodatkowo z właściwą numerologią.

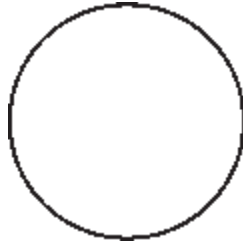
To, czego się nauczysz, pozwoli ci wykorzystywać różne symbole w kryształowych kręgach tworzonych dla różnych celów. Aby było ci łatwiej, postanowiłem zastosować tu słowa kluczowe – dzięki nim zorientowanie się w energii i esencji, jakie niosą ze sobą poszczególne figury geometryczne, będzie prostsze.

Nie mam zamiaru zasypywać cię nadmiarem zawiłych pojęć naukowych czy metafizycznych. Nie jest to konieczne, by

korzystać ze świętej geometrii. Czytelnicy, którzy chcieliby zgłębić ten temat, powinni zajrzeć do bibliografii zamieszczonej na końcu książki.

Przewodnik ten pozwoli ci zapoznać się z figurami geometrycznymi często występującymi w kryształowych siatkach oraz zaznajomi cię z ich głównym znaczeniem. Pozwoli to na lepsze zrozumienie projektów i mechaniki kryształowych siatek przedstawionych w tej książce. Umożliwi także odszyfrowanie sekretów innych siatek, z którymi może przyjdzie ci się zetknąć. Przewodnik ten możesz wykorzystać również do przyszłego budowania swoich własnych siatek mocy, jeśli tylko zechcesz. Więcej na ten temat znajdziesz w dalszej części tej książki.

Może zastanawiasz się, jak to możliwe, że używanie niektórych symboli, zwłaszcza tych o wielorakim znaczeniu, nie sprawia, że uzyskuje się niepożądane rezultaty. Kluczem jest tu twoja intencja. To samo odnosi się do użycia poszczególnych kryształów. To twoja intencja ukierunkowuje energię w taki sposób, w jaki jest to najbardziej potrzebne.



Okąg



Słowa kluczowe:

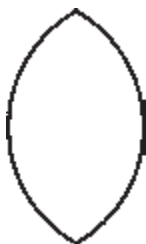
Ochrona, kompletność, odnowa, stały przepływ, wsparcie wszechświata, zaangażowanie, skupienie, jedność.

Wibracja numerologiczna: 1, nieskończoność.

Historia i symbolika:

Okąg uznawany jest za najstarszy symbol stosowany przez ludzkość i pojawia się we wszystkich kulturach od zarania dziejów. Okąg nie ma początku ani końca, reprezentuje w ten sposób wieczność. Można go narysować jednym pociągnięciem. Okągłe kształty mają ciała niebieskie: Słońce, Księżyc, Ziemia. Okągły kształt to także oznaka zaangażowania – taki kształt ma wszak obrączka ślubna.

U starożytnych okąg wyznaczał także granicę ochronną. Symbol ten stosowany jest w licznych amuletach i talizmanach ochronnych. Bransoletki, koraliki i naszyjniki wykorzystują ten kształt jako bazę. Figura ta występuje też w kamiennych kręgach w różnych świętych miejscach w Europie i na całym globie. Po dziś dzień niemal wszędzie można spotkać okąg jako symbol ochronny.



Vesica Piscis



Słowa kluczowe:

Odrodzenie, odnowa, tworzenie, kreatywność, bogini, transformacja, nowe możliwości, świat duchowy.

Wibracja numerologiczna: 2

Historia i symbolika:

Kształt ten znany jest także pod nazwą Mandorla, co po łacinie oznacza „migdał”. Słowo „piscis” pochodzi od astrologicznego znaku zodiakalnych Ryb tj. po łacinie „piscis” – jest to słowo oznaczające rybę i stanowi podstawę symbolu ryb używanego w chrześcijaństwie. Figurę tę można również odnaleźć w wielu średniowiecznych malunkach w postaci elementów otaczających sylwetki chrześcijańskich świętych – kształt ten bowiem związany jest z odrodzeniem oraz zmianą. W przyrodzie znaleźć go można w płatkach kwiatu lotosu, liściach różnych roślin i drzew, w owocach cytryny i nasionach różnych owoców.

Figura *vesica piscis* utworzona jest przez dwa zachodzące na siebie wzajemnie okręgi symbolizujące świat duchowy i materialny. Daje to kształt reprezentujący także kobiece łono – drzwi narodzin nowego życia. Kiedy coś tworzymy, potrzebujemy przynajmniej dwóch sił lub dwóch elementów. *Vesica piscis* to brama do nowych doświadczeń, nowych światów, a nawet innych wymiarów.



Spirala



Słowa kluczowe:


Wzrost, wsparcie wszechświata, rozwój duchowy, przewodnictwo, skupienie, mądrość, energia kundalini.

Wibracja numerologiczna: nieskończoność

Historia i symbolika:

To również jeden z najstarszych starożytnych symboli. Można go znaleźć w postaci rytów i malunków naskalnych w jaskiniach na całym świecie. Figurę tę czcili Celtowie i Maorysi. Spirala ukazuje ścieżkę skoncentrowanego ruchu i zintensyfikowanej energii. W przyrodzie kształt ten można spotkać w muszlach, paprociach, galaktykach, a nawet w nici DNA.

Spirala reprezentuje kosmiczne cykle czasu, Drogę Mleczną, a nawet cały wszechświat. Może symbolizować zwiniętego węża – jak energia kundalini u podstawy kręgosłupa czy też w czakrze korzenia. Wężę utożsamia się z wiedzą i mądrością od niepamiętnych czasów. Z kolei czakry, które część ludzi potrafi dostrzec, wyglądają niczym spirale światła.



8

PROSTE KRYSZTAŁOWE SIATKI

Wiesz już, jak działają kryształowe siatki i jak je programować. Teraz chcę pokazać ci naprawdę bardzo prostą kryształową siatkę. Jej niewątpliwą zaletą jest to, że można ją całkowicie spersonalizować i dopasować do własnych celów. Geometrycznym kształtem, na którym opiera się układ tego kręgu, jest Kwiat życia, który na pewno pamiętasz z sekcji poświęconej świętej geometrii.

Kwiat życia to symbol spotykany na całym świecie, bywa malowany na ścianach albo ryty w kamieniu. Mówi się, że symbol ten zawiera w sobie wszystkie inne kształty i formy świętej geometrii. Wiele osób wierzy, iż reprezentuje wręcz cały wszechświat.

Szablon z Kwiatem życia jest obecnie najczęściej używanym szablonem do tworzenia kryształowych siatek. To symbol bardzo uniwersalny, dlatego służy za wzór dla siatek o różnorodnych celach. Przyciąga kosmiczną energię i pomaga manifestować pożądane cele.

Jeszcze inną zaletą poniższego szablonu kręgu mocy jest fakt, iż można go zbudować przy użyciu zaledwie kilku kryształów. W każdym z nich zastosowano sześć kryształów szpiców przezroczystego kwarcu i jednego kamienia centralnego. Możesz tu wykorzystać także duży lub średniej wielkości otoczak. Aby dać ci więcej opcji wyboru, opisałem także kilka różnych alternatyw kryształów.

Z tych kryształowych siatek możesz skorzystać zwłaszcza wtedy, gdy masz mało czasu. Przy bardziej skomplikowanych siatkach – do których dojdziemy w kolejnym rozdziale – znalezienie odpowiednich kryształów może ci zająć trochę czasu. Prostą siatkę można ułożyć dosłownie w tak zwanym „międzyczasie”. Kiedy wydrukujesz sobie szablon z Kwiatem życia dostępny pod zamieszczonym poniżej linkiem, wystarczy, że przygotujesz sobie sześć kryształów kwarcu i jeden dodatkowy kryształ.

Te proste kryształowe siatki są łatwe, szybkie i skuteczne. Może nie są aż tak potężne jak bardziej zaawansowane kryształowe siatki, ale to głównie dlatego, że w ich skład nie wchodzi tak zróżnicowane kryształy jak przy skomplikowanych kręgach. Im więcej kryształów, tym więcej rodzajów energii, która może ci pomóc. Ponadto mnogość kryształów zapewnia też swoisty efekt synergii. Przetestuj te kryształowe siatki i sprawdź, czy ci odpowiadają. Są świetne w sytuacjach nagłych, gdy chcesz bardzo szybko zbudować kryształową siatkę. Aby zobaczyć ilustracje przykładów takich siatek, możesz odwiedzić moją stronę internetową i wejść w zakładkę Resources lub też możesz zajrzeć do sekcji poświęconej kryształowym siatkom.


Szablon A jest szablonem wykorzystywanym do tworzenia wszystkich tych prostych siatek i możesz go znaleźć w wersji do druku w pliku pod adresem podanym poniżej. Jeśli nie masz dostępu do drukarki, to szablon z Kwiatem życia łatwo można

kupić, a ponieważ to bardzo użyteczny wzór, to może warto w niego zainwestować.

Proszę, byś nie dzielił się podanym poniżej linkiem z żadną osobą. Jeśli z jakichś względów link ten nie funkcjonuje prawidłowo, odczekaj kilka godzin i spróbuj ponownie. Jeśli nadal będą występowały problemy, skontaktuj się ze mną za pośrednictwem mojej strony internetowej, wysyłając e-maila lub poprzez media społecznościowe.

www.ethanlazzzerini.com/grid-templates





KRYSTAŁOWA SIATKA OBFITOŚCI



Masz przed sobą prosty kryształowy krąg obfitości, dobrobytu i bogactwa. Możesz go użyć, by zapewnić sobie lepszą płynność finansową. Może on poprowadzić cię ku różnym sposobom na zwiększenie lub osiągnięcie stabilnego dochodu. Na małej karteczce zanotuj afirmację ze swoją intencją. Złóż kartkę i umieść ją pod kamieniem centralnym.

Wskazówka: Aby zilustrować rodzaj obfitości, jaką starasz się zmanifestować, możesz posłużyć się także obrazkiem lub fotografią. Po prostu umieść je razem z notatką pod kamieniem centralnym.

Użyte kryształy:

1 duży lub średni cytryn

6 kryształów szpiców przezroczystego kwarcu

Szablon kryształowej siatki: A

Znaczenie świętej geometrii:

Kwiat życia wspomaga wszystkie cele i łączy je z wszechświatem. Jest to narzędzie sprzyjające manifestowaniu celów.

❶ Kamień centralny: cytryn


W pozycji 1 – czyli w centrum kręgu – umieść duży lub średni cytryn. Kryształ ten przyciąga obfitość i sprzyja pozytywnemu sposobowi myślenia, nastawionemu na sukces i pomyślność. Kryształ ten można zastąpić żółtym jademitem, zielonym jademitem, zielonym awenturyndem lub pirytem.

❷ Kamienie wspomagające: przezroczysty kwarc

W pozycjach oznaczonych cyfrą 2 rozmieść kryształy szpiców przezroczystego kwarcu, tak by ich ostre wierzchołki skierowane były na zewnątrz kręgu. Przezroczysty kwarc skupia, ukierunkowuje i wzmacnia energię i intencję kręgu.

Afirmacja intencji:

„Programuję tę kryształową siatkę, by przyciągała do mojego życia obfitość i dobrobyt”.



KRYSTAŁOWA SIATKA UZDRAWIANIA



Jest to prosty kryształowy krąg generujący lepsze samopoczucie, zdrowie i wspierający proces uzdrawiania. Możesz skorzystać z tego kręgu dla siebie samego lub dla kogoś innego, kto prosi o wsparcie w uzdrawianiu, bez względu w jakiej części świata znajduje się ta osoba. Na kartce zapisz afirmację swojej intencji, dopisując też imię osoby, która wymaga pomocy. Złóż kartkę i umieść pod kamieniem centralnym.

Wskazówka: Możesz także dodać fotografię danej osoby, przedstawiającą ją w dobrym zdrowiu. Po prostu umieść ją razem z notatką pod kamieniem centralnym.

Użyte kryształy:

1 duży lub średni amazonit

6 kryształów szpiców przezroczystego kwarcu

Szablon kryształowej siatki: A

Znaczenie świętej geometrii:

Kwiat życia wspomaga wszystkie cele i łączy je z wszechświatem.

❶ Kamień centralny: amazonit

W centrum kręgu, w pozycji z numerem 1, umieść duży lub średni kryształ amazonitu. Kamień ten zapewnia uzdrawiającą energię i wprowadza stan równowagi w aurze. Zastąpić go można jednym z następujących kamieni: krwawnik, ametyst chevron, kamień goldstone (zwany też „piaskiem pustyni”) lub kwarc nitkowy.

❷ Kamienie wspomagające: przezroczysty kwarc

W pozycjach oznaczonych cyfrą 2 rozmieść kryształy szpice przezroczystego kwarcu tak, by ich ostre wierzchołki skierowane były na zewnątrz kręgu. Przezroczysty kwarc skupia, ukierunkowuje i wzmacnia energię i intencję kręgu.

Afirmacja intencji:

„Programuję tę kryształową siatkę, by odzyskać zdrowie i zapewnić uzdrowienie, co będzie służyć jej/jego najwyższemu dobru”.



STUDIO
ASTROPSYCHOLOGII
www.studioastro.pl



Ethan Lazzerini od ponad 25 lat pracuje z kryształami. Jego praktyczna i angażująca intuicję praca pozwala mu na dostęp do wielu informacji oraz energii zawartych w kryształach. Wierzy, że to narzędzia, które znakomicie sprawdzają się w rozwoju duchowym i osobistym, manifestowaniu własnych celów oraz ochronie metapsychicznej.

Kryształowe siatki to specjalne układy z wielu kamieni, które służą wytworzeniu intensywnej energii skupionej na konkretnym celu. Autor podpowie Ci, w jaki sposób je tworzyć i aktywować, które kamienie można ze sobą łączyć oraz jakie kształty i kolory pozwolą Ci stworzyć harmonijną równowagę między nimi. Nauczysz się zasad oczyszczania kryształów oraz ich programowania, dowiesz się, czym jest święta geometria, kamień centralny, kamienie wspomagające oraz różdżka aktywacyjna. Odkryjesz jedną z najbardziej wyjątkowych metod pracy z kryształami i kamieniami szlachetnymi!

Poznaj 34 potężne kryształowe siatki na:

- obfitość i dobrobyt,
- oczyszczanie aury,
- uzdrowienie,
- ochronę domu,
- miłość do siebie,
- dobry sen,
- połączenie z aniołami,
- dodanie energii,
- uwolnienie karmy,
- wzmocnienie odwagi i pewności siebie,
- zwiększenie energii.

Spotęguj moc kamieni i zrealizuj swoje cele!

Patroni:



Cena: 39,30 zł

